

PREISLISTE

GÜLTIG AB 01.04.2023

35
JAHRE
GESUNDER
SCHLAF

dormiente GmbH,
Auf dem langen Furt 14 -16
35452 Heuchelheim, Deutschland

dormiente[®]
BESSER GRÜN SCHLAFEN

Telefon +49 641 -9 62 13-0
info@dormiente.com
www.dormiente.com



ALLGEMEINE GESCHÄFTSBEDINGUNGEN DER FIRMA DORMIENTE GMBH

1. VERTRAGSABSCHLUSS

Es gelten ausschließlich sämtliche nachfolgende Bedingungen.
 Einkaufsbedingungen des Käufers haben ebenso wie mündliche Abreden keine Bedeutung, solange sie nicht ausdrücklich schriftlich von uns anerkannt worden sind. Spätestens mit der Entgegennahme unserer Ware gelten unsere Bedingungen als angenommen. Unsere Bedingungen gelten auch für alle unsere zukünftigen Geschäftsbeziehungen, auch wenn sie nicht nochmals ausdrücklich vereinbart worden sind.

2. PREISE

Unsere Preise verstehen sich in EURO netto ab Werk zzgl. der jeweils gesetzlich gültigen Umsatzsteuer. Bei Kauf auf Abruf und Zahlung bei Lieferung sind die mit uns vereinbarten Preise bei Vertragsabschluss 3 Monate verbindlich. Für Abrufflieferungen und Zahlungen länger als 3 Monate nach Vertragsabschluss behalten wir uns vor, die Preise zur Anpassung an außergewöhnliche Schwankungen (Material, Hilfsstoffe, Löhne usw.) an das neueste Kostenniveau anzugleichen.

3. ERFÜLLUNGSORT, GERICHTSSTAND UND ANWENDBARES RECHT

Erfüllungsort für Lieferung und Zahlung sowie Gerichtsstand für beide Teile ist, soweit zulässig, Gießen.

4. LIEFERUNG

Die Lieferung der Ware erfolgt ab Gießen, bzw. der jeweiligen Zweigniederlassung. Die Versandkosten trägt der Käufer. Die Ware wird nach unserem Ermessen in hinreichender Form für den Versand verpackt. Soweit wir den Versand übernehmen, sind wir bemüht, die für den Käufer günstigste Versandform zu wählen, übernehmen hierfür jedoch keine Haftung. Bei Lieferung ab auswärtigem Lager wird die Fracht ab Fabrik berechnet. Es kann stattdessen ein pauschalisierter Lagerzuschlag in Rechnung gestellt werden. Die Gefahr geht auf den Kunden über, sobald er die Ware abgerufen hat und die Ware für den Versand ausgesondert wurde. Dies gilt auch, wenn der Versand durch uns erfolgt.
 Schadenersatzansprüche sind in sämtlichen vorgenannten Fällen grundsätzlich ausgeschlossen. Etwaige Schadenersatzansprüche können nur gegenüber der Bahn oder dem Spediteur geltend gemacht werden. Es gilt auch als vereinbart, dass, sollte der Versand ohne Verschulden des Verkäufers unmöglich werden, die Gefahr mit der Meidung der Versandbereitschaft auf den Käufer übergeht.
 Ersatzansprüche für Schäden, die durch den Transport verursacht worden sind, sind durch den Zeitpunkt des Gefahrübergangs ausgeschlossen. Etwaige Ersatzansprüche können nur gegenüber dem Frachtführer geltend gemacht werden, ausgenommen sind Fälle der Drittschadensliquidation.
 Bei verbindlich vereinbarten Lieferfristen behalten wir uns eine maximale Lieferverzögerung von 2 Wochen vor. Sollten wir innerhalb dieser Frist nicht liefern, ist der Käufer verpflichtet, uns eine angemessene Nachlieferzeit zu setzen. Nach deren ergebnislosen Verlauf ist der Kunde berechtigt, vom Vertrag zurückzutreten. Weitergehende Schadenersatzansprüche wegen nicht erbrachter oder nicht wie geschuldet erbrachter Leistung sind ausgeschlossen, soweit es sich nicht um vorsätzliche oder grob fahrlässige verursachte Schäden handelt. Nicht von dieser Haftungsbegrenzung umfasst sind Ersatzansprüche für Schäden an Leben, Körper oder Gesundheit. Liefer- und Leistungsverzögerungen aufgrund höherer Gewalt, Streik, Aussperrung, behördlicher Anordnung und dergleichen, die uns die Lieferung wesentlich erschweren oder unmöglich machen, auch wenn sie bei unseren Lieferanten und Untertierlieferanten eintreten, haben wir nicht zu vertreten. Wir sind berechtigt, die Lieferung um die Dauer der Behinderung zzgl. der angemessenen Anlaufzeit zu verschieben. Das schließt auch sonstige unverschuldete Betriebsstörungen, die länger als eine Woche gedauert haben oder voraussichtlich dauern werden, ein. Der Käufer ist innerhalb einer Frist von 3 Tagen ab Kenntnisnahme des Grundes für die Lieferungsverzögerung hiervon zu unterrichten. Teillieferungen oder Teilleistungen können erfolgen und dürfen gesondert abgerechnet werden. Kommt der Käufer 14 Tage nach unserer ausdrücklichen Aufforderung zum Abruf der Ware in Abnahmeverzug, steht uns das Recht zum Rücktritt vom Vertrag zu. In jedem Fall werden aber Lagerkosten berechnet. Der Anspruch auf Zahlung des Kaufpreises besteht, außer im Falle unseres erklärten Rücktrittes, grundsätzlich weiter.

5. ZAHLUNG

Zahlungsvereinbarungen, die auf Rechnungen oder Auftragsformularen aufgeführt sind, gelten als verbindlich. Andernfalls gilt als vereinbart, dass dem Käufer bei Vorauskasse ein Preisnachlass von 4% Skonto gewährt wird oder 2% Skonto binnen 7 Tagen ab Rechnungsdatum. Ansonsten ist der Rechnungsbetrag binnen 30 Tagen nach Rechnungsdatum zu entrichten. Die Begleichung der Rechnung wird erst dann angenommen, wenn wir über den Geldbetrag verfügen können. Alternativ dazu kann der Käufer uns ein SEPA-Firmenmandat erteilen. Der Einzug der Lastschrift erfolgt 10 Tage nach Rechnungsdatum mit gesondertem Hinweis auf das Datum des Einzugs (Vorabankündigung) unter Abzug eines Skontos von 4 % auf alle rabattfähigen Beträge. Der Käufer sichert zu, für die ausreichende Deckung des Kontos zum Datum des Einzugs zu sorgen. Kosten, die aufgrund von Nicht-einlösung oder Rückbuchung der Lastschrift entstehen, gehen zu Lasten des Käufers, solange die Nicht-einlösung oder die Rückbuchung nicht durch uns verursacht wurde. Bei nicht durch uns verursachter Nichteinlösung oder Rückbuchung entfällt das Skonto. Nach erneuter Vorabankündigung wird der fällige Rechnungsbetrag deshalb ohne Skontoabzug per Lastschrift eingezogen.
 Bei Zahlungsverzug des Käufers sind wir berechtigt, ab Datum des Verzugs Zinsen i. H. von 8%-Punkten über dem jeweiligen Basiszinssatz zu fordern. Sonstige Spesen, Wechsel und Schecks werden nur unter Vorbehalt gutgeschrieben. Wir behalten uns vor, die Wechsel und Schecks jederzeit zurückzugeben. Sämtliche Kosten einschl. des Basiszinssatzes gehen zu Lasten des Bezogenen. Sobald ein Wechsel oder Scheck zurückkommt werden alle noch offenstehenden weiteren Rechnungsbeträge sofort fällig. Dasselbe gilt auch, wenn trotz Mahnung eine Rechnung nicht pünktlich beglichen wird. Sämtliche Rechnungsbeträge sowie alle eventuell im Umlauf befindlichen weiteren Wechsel sind, unabhängig von ihrer Fälligkeit, Zug-um-Zug gegen Barzahlung einzuklagen. Wir sind berechtigt, die Barabdeckung zu fordern und die entsprechenden Beträge einzuklagen, ohne Rücksicht darauf, ob die weiter in Zahlung gegebenen Wechsel oder Akzepte sich in unseren Händen befinden oder von uns weitergegeben sind. Der Käufer kann die Zahlung nicht von der Rückgabe dieser Zahlungsmittel abhängig machen. Bei Kunden, deren Kreditfähigkeit uns bekannt ist oder bei denen die erhaltene Auskunft nicht ausreicht, steht es uns frei, Vorauszahlungen oder hinreichende Sicherung zu verlangen, auch wenn der Auftrag unsererseits bereits angenommen war. Vor Zahlung fälliger Rechnungsbeträge einschl. Verzugszinsen sind wir zu keiner weiteren Lieferung aus laufenden Verträgen verpflichtet. Das Recht zur Aufrechnung, Zurückbehaltung oder Minderung auf Seiten des Kunden steht diesem, auch wenn Mängelrügen oder Gegenansprüche geltend gemacht werden, erst zu, wenn die Gegenansprüche von uns akzeptiert oder rechtskräftig festgestellt worden sind.

Ohne entsprechenden Ausweis sind unsere Vertreter nicht zum Inkasso berechtigt. Alle bei uns geführten Konten eines Kunden bilden eine Einheit. Es gilt als vereinbart, dass wir ein etwaiges Guthaben auf einem Konto gegen unsere Forderungen auf einem anderen Konto desselben Kunden aufrechnen können.

6. HAFTUNG UND MÄNGEL

Die von uns bestätigten Maße und Gewichte gelten nicht als absolute und definitive Ware. Bei textilen Produkten behalten wir uns eine Schwankungstoleranz von plus/minus 7% auf das Gewicht und plus/minus 3% auf die Maße vor. Bei Massivholzteilen übernehmen wir keine Gewähr dafür, dass diese verzugsfrei sind, insbesondere bei starken Temperatur-/Luftfeuchtigkeitsschwankungen. Dies gilt auch für Schwankungen in der Materialstärke von plus/minus 5%. Dies schließt gleichzeitig geringfügige handelsübliche Farbabweichungen ein, die der Kunde hinnehmen muss. Ebenso bestehen unsererseits keine Haftungs- und Mängelbeseitigungsverpflichtungen bei geringfügigen handelsüblichen Abweichungen in der Ausführung der Ware, die diese als Ganzes nicht beeinträchtigen. Bestimmte Beschaffenheiten der verkauften Ware sind nur dann wirksam vereinbart, wenn sie schriftlich und ausdrücklich als Beschaffenheitsvereinbarung von uns gekennzeichnet niedergelegt sind. Die Gewährleistungspflicht beträgt gegenüber Käufern, die Kaufleute oder Handelsgesellschaften sind, ein Jahr ab Anlieferung der Ware. Die Rechte des Käufers aufgrund der Mangelhaftigkeit der Kaufsache sind ausgeschlossen, soweit der Mangel darauf beruht, dass der Käufer gegen Pflegeanweisungen des Herstellers oder der dormiente GmbH verstoßen hat, dass die Sache aufgrund normalen gebrauchsbedingten Verschleißes fehlerhaft geworden ist oder durch Veränderungen, An- und Umbauten eigenmächtige Ausbesserungen oder Auswechslungen von Teilen eine Fehler aufweist. Die Mitteilung eines Mangels hat bei Käufern, die Kaufleute sind, unverzüglich, spätestens aber innerhalb von 8 Tagen nach Erhalt der Ware, schriftlich zu erfolgen. Bei verborgenen Mängeln, die auch bei sorgfältiger Untersuchung nicht bei Erhalt festgestellt werden können, ist der Mangel innerhalb der vorgenannten Fristen ab Entdeckung des Mangels schriftlich anzuzeigen. Die dormiente GmbH kann ihrer Wahl den Mangel beseitigen oder einen mangelfreien Gegenstand statt des mangelhaften liefern. Schlägt die Nachbesserung nach zwei Versuchen endgültig fehl, so stehen dem Käufer die sonstigen Gewährleistungsrechte (Minderung, Rücktritt, Schadenersatz bei Vorliegen der gesetzlichen Voraussetzungen) zu. Ist eine Gesamtlieferung als Ganzes vom Kunden beanstandet worden, kann dies nur Wirkung haben, wenn der Anteil fehlerhafter Ware mehr als 10% der Gesamtliefermenge beträgt. In diesem Fall ist uns zur Vermeidung der Zurückweisung der gesamten Lieferung Gelegenheit zur Aussonderung fehlerhafter Teile nach den vorgenannten Bedingungen zu geben.

7. EIGENTUMSVORBEHALT

Die Ware bleibt bis zur vollständigen Bezahlung unser Eigentum. Dies schließt auch die völlige Einlösung der gegebenen Akzepte, Wechsel und Schecks mit ein. Dies gilt für alle unsere Forderungen, die uns, gleich aus welchem Rechtsgrund, gegenüber dem Käufer zustehen. Die dormiente GmbH ist jedoch verpflichtet, das Vorbehaltseigentum freizugeben, sobald die Kaufpreisforderung, auf die sich das Vorbehaltsgut bezieht, vollständig beglichen ist und die verbleibenden anderen offenen Forderungen der dormiente GmbH gegen den Käufer weniger als 20 % des Kaufpreises des Vorbehaltsgutes ausmachen. Im Falle des Weiterverkaufs der Waren durch den Käufer an Dritte, ist dieser bis zur endgültigen und vollständigen Bezahlung unserer Rechnungen verpflichtet, unsere Ware ebenfalls unter Eigentumsvorbehalt weiterzuerkaufen. Die Forderungen unseres Käufers aus dem Weiterverkauf der Vorbehaltsware gegenüber dessen Kunden tritt der Käufer bereits jetzt im Voraus in Höhe des zwischen der dormiente GmbH und ihrem Käufer vereinbarten Kaufpreises sicherungshalber an die dormiente GmbH ab, ohne dass es einer gesonderten Abtretungserklärung bedarf. Der Käufer ist in diesem Fall verpflichtet, uns den Weiterverkauf nebst dem andern Käufer mitzuteilen. Auch ist er verpflichtet, uns umgehend Auskünfte zu erteilen und Unterlagen, sofern von uns gefordert, herauszugeben. Auf unser Verlangen hin muss der Dritte ausdrücklich schriftlich auf unsere Eigentumsrechte durch den Käufer an der Ware hingewiesen werden. Bei Zugriffen Dritter auf die Ware hat der Käufer auf unser Eigentum hinzuweisen und uns unverzüglich zu benachrichtigen. Verarbeitungen der Vorbehaltsware werden auf Rechnung und Gefahr der dormiente GmbH vorgenommen, so dass die dormiente GmbH Hersteller im Sinne des § 950 BGB ist und das Eigentum an der verarbeiteten oder umgestalteten Vorbehaltsware erwirbt. Durch eine Verarbeitung der Vorbehaltsware erwirbt der Käufer nicht das Eigentum gemäß § 950 BGB an der neuen Sache. Die Kosten und Schäden aus einer Verletzung dieser Pflicht trägt der Käufer in jedem Fall. Es gilt als vereinbart, dass auch die Waren, die möglicherweise schon bezahlt sind und sich noch im Besitz des Käufers befinden, als zur Sicherheit übereignet gelten, sofern noch offenstehende weitere Forderungen unsererseits vorliegen. In diesem Fall gilt eine Übergabe an uns dadurch als ersetzt, dass der Käufer jederzeit widerruflich zum Besitzer der Ware berechtigt ist. Die dormiente GmbH wird den Vertrag und das Recht zum Besitz formlos oder schriftlich widerrufen, wenn der Käufer seinen Zahlungsverpflichtungen nicht ordnungsgemäß nachkommt. Dies gilt bei vertragswidrigem Verhalten des Käufers, aber auch insbesondere im Falle des o. g. Zahlungsverzuges. In diesem Fall werden wir auf alle Rechte, die aus dem Eigentumsvorbehalt resultieren, bestehen. Der Kunde verzichtet hiermit ausdrücklich und unwiderruflich auf etwaige Ansprüche aus verbotener Eigenmacht. Er tritt hiermit seine Herausgabeansprüche ohne weitere Vereinbarung an uns ab. Rückvergütungsansprüche für Frachten, Lagergelder usw. sind ausgeschlossen.

8. HAFTUNGSBESCHRÄNKUNG

Verschuldensunabhängige Schadenersatzansprüche wegen nicht oder nicht wie geschuldet erbrachter Leistung, wegen Pflichtverletzung und aus unerlaubter Handlung und aus sonstigem Rechtsgrund sind ausgeschlossen, soweit sie nicht vorsätzlich oder grob fahrlässig von der dormiente GmbH oder einer ihrer Erfüllungshelfen, gesetzlichen Vertretern oder ihrer Organe verursacht worden sind. Vorstehende Haftungsbegrenzung gilt nicht für Schadenersatzansprüche wegen der Verletzung von Leben, Körper oder Gesundheit.

9. DATENVERARBEITUNG UND DATENSCHUTZ

Wir sind berechtigt im Rahmen der gegebenen Datenschutzesetzung Daten zu speichern.

10. SALVATORISCHE KLAUSEL

Sollten einzelne der vorgenannten Geschäftsbedingungen unwirksam sein oder werden, berührt dies die Wirksamkeit der übrigen Bestimmungen und des gesamten Rechtsgeschäftes nicht. Die möglicherweise unwirksame Geschäftsbedingung gilt dann als durch eine hier zulässige und wirksame Bedingung ersetzt.

STAND 2023

INHALTSVERZEICHNIS

NATURMATRATZEN

NATURAL ECO	5 - 7
NATURAL BASIC	8 - 11
NATURAL CLASSIC	12 - 15
NATURAL DELUXE	16 - 19
NATUR PUR	20 - 21
PERSONAL FITS	22 - 23
TOPPER	24 - 25
FUTON À LA CARTE	26

NEU MATRATZENBEZUG HANF STRICK WASCHBAR

zu finden unter NATURAL CLASSIC / DELUXE / NATUR PUR / PERSONAL FITS / TOPPER

NATURAL KIDS

NEU BABYMATRATZE HEIDI	27
DECKEN / ZUBEHÖR	27

UNTERFEDERUNGEN / MOTORRAHMEN

ROLLROSTE	28
BASIC – S / KF	28
XXL – S	29
NEU XXL 200 M / 400 M – MOTORRAHMEN	29
PHYSIOFORM® PRO – S / KF / M	30 - 31
PHYSIOFORM®PRO LIFT / LIFT PREMIUM	32
ERGO NATURA ZIRBE – S / M	33
SYSTEM 1 NATURROST	34
SYSTEM 7® UNTERFEDERUNG / M	35

NATURKISSEN

FÜLLKISSEN	36
NEU FÜLLKISSEN MIT KLIMAREGULATION	37
FORMKISSEN	37

NATURDECKEN / UNTERBETTEN

NATURAL SILK – DECKEN MIT ERI SEIDE	38
NATURAL HANF – HANF-DECKEN	39
INDIAN SUMMER – TENCEL™-DECKEN	40
LHASA – MERINO-LAMMWOLL-DECKEN	41
LUXOR – KAMEL-FLAUMHAAR-DECKEN	42
NATURAL HANF – HANF-UNTERBETT	43
INDIAN SUMMER – TENCEL™-UNTERBETT	43
LHASA – MERINO-LAMMWOLL-UNTERBETT	43

HOME COLLECTION

BIO-SPANNBETTLAKEN	44
HANF-BETTWÄSCHE	44
NATURAL PROTECT – MOLTONAUFLAGE	44

WISSENSWERTES FÜR ALLERGIKER

SCHLAFSOFAS

LOUNGE S	46 - 51
----------	---------

AUSZIEHSOFAS

ZEDULO_1	52
ZEDULO_2	52
ZEDULO_3	53
ZEDULO_4	53
ZEDULO_5	54

SCHLAFSOFAS ZUBEHÖR

55

NATURPOLSTERBETTEN

CLIA POLSTERSYSTEMBETT – ÜBERSICHT	57
CLIA_1 POLSTER-BETTRAHMEN	58 - 61
CLIA_2 BOXSPRING-OPTIK	62 - 65
CLIA_3 MASSIVHOLZ-BETTRAHMEN	66 - 69
CLIA OPTIONAL	70 - 71
LOUNGE NIGHT	73 - 75
VEGA SONDEREDITION	76 - 77
NATURPOLSTERBETTEN ZUBEHÖR	78 - 79

MASSIVHOLZBETTEN

BELUGA	81
GONDA	82
GONDA MAXI	83
KALMERA	84
KALMERA MAXI	85
KANDA	86

NEU KB_23

LARIA	87
LARIA MAXI	88
MOLA	89
MOLA MAXI	90 - 91
NUVEO – metallfrei	90 - 91
NUVEO MAXI – metallfrei	92
PINAR_1 – metallfrei	93
PINAR_2 – metallfrei mit ORGANOID®	94 - 95
VETERIS – metallfrei	94 - 95
UDANA	96
VIVA	97

MASSIVHOLZMÖBEL CLOSE-IT

98 - 99

NACHTKONSOLEN IM ÜBERBLICK

100

BEISTELLTISCHE IM ÜBERBLICK

101

TECHNISCHE ANGABEN

SCHLAFSOFAS / POLSTERBETTEN	102 - 103
MASSIVHOLZBETTEN	104 - 105



dormiente GmbH
 Dormiente Platz
 Auf dem langen Furt 14 - 16
 35452 Heuchelheim

Telefon +49 - 641 - 96213 - 0
 info@dormiente.com
 www.dormiente.com

NATURAL ECO



GESAMTHÖHE 14 cm
 KERNE MIT NATURLATEX AUS FLEXICUTS*
 1 BEZUGVARIANTE ZUR WAHL



Variante 3A: der Bezug der Serie NATURAL ECO

BEISPIEL-KOMBINATION:



Füllkissen FLEXOPILLO MED

Decke INDIAN SUMMER

Matratze NATURAL ECO
 mit Bezug VARIANTE 3A

Unterfederung BASIC S

* FLEXICUTS Optimale Ressourcennutzung durch Verwendung mehrerer Lagen Naturlatex, die mit 100% Naturlatex neu verbunden werden

NATURAL ECO – GESAMTHÖHE ca. 14 cm



NATURMATRATZEN

MATRATZENBEZUG – NICHT WASCHBAR:

3A **STRICKGEWEBE** 100% Baumwolle (kbA) ca. 400 g/m², unterstept mit 100% Schurwolle (kbT) ca. 500 g/m², naturfarben, zur Trockenreinigung geeignet

MILBEX-AUSRÜSTUNG

Besprühung des Matratzenbezuges und -kerns mit Neemöl zur natürlichen Reduzierung von Hausstaubmilbenbefall.
Wirkdauer: 2-3 Monate.



Breite cm:	80 / 90 / 100	120 / 140 / 160	180 / 200
Euro	52	63	73

PARTNERLÖSUNG

2 einzelne Kerne innerhalb der Serie NATURAL ECO (gleiche Kernhöhe) erhalten einen durchgehenden Bezug.



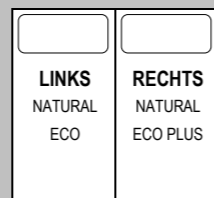
Breite cm:	140 / 160 / 180 / 200
AUFPREIS Euro	94

Für die Berechnung wird der Mittelwert der gewählten Matratzentypen in der gewünschten Matratzen-Gesamtbreite zugrunde gelegt.

BEISPIELRECHNUNG

Partnerlösung Natural Eco 180 x 200 cm mit Bezugvariante 3A:

Seite LINKS	Natural Eco	1.349 Euro
Seite RECHTS	Natural Eco Plus	1.549 Euro
	Mittelwert	1.449 Euro
Aufschlag	Partnerlösung	94 Euro
	Komplettpreis	1.543 Euro



"LINKS" / "RECHTS"
bitte bei Bestellung
angeben

Bei waschbaren Bezügen liefern wir standardmäßig 1 durchgehenden versteppten Innenbezug.
Auf Wunsch 2 einzelne möglich, ohne weiteren Aufpreis.

SONDERANFERTIGUNGEN

**SONDERLÄNGEN 190 / 210 / 220 cm
ZWISCHENGRÖSSEN
ÄNDERUNGEN IM MATRATZENAUFBAU
ÄNDERUNGEN DER MATRATZENFORM**

Breite 80-140 cm **+126 Euro** / Breite 160-200 cm **+189 Euro**
nächstgrößeres Maß **+105 Euro**
+147 Euro Pauschale zzgl. Materialkosten - auf Anfrage
Fertigung nach Kundenschaablone - auf Anfrage

kbA = kontrolliert biologischer Anbau, kbT = kontrolliert biologische Tierhaltung, Lyocell (Tencel™) = 100% Cellulose

Empfohlene Verkaufspreise in Euro, inkl. gesetzlicher Mehrwertsteuer - **STAND 04/2023** - Änderungen vorbehalten, Manufaktur: Maßtoleranzen möglich.

dormiente GmbH

NATURAL ECO – GESAMTHÖHE ca. 14 cm

NATURMATRATZEN

NATURAL ECO

KERN ca. 12 cm 100% Naturlatex aus Flexicuts*, in einem Innentrikot aus 100% Baumwolle (kbA)
GEWICHT 90 x 200 cm = ca. 21 kg

ab 180 cm nur mit
zwei einzelnen
Kernen erhältlich



Länge 200 cm / Breite cm:	80 / 90	100	120	140	160	180	200
---------------------------	---------	-----	-----	-----	-----	-----	-----

3A	Euro	699	799	949	1.049	1.199	1.349	1.499
----	------	-----	-----	-----	-------	-------	-------	-------

NATURAL ECO PLUS

KERN ca. 2,5 cm latexierte Kokosfaser, beidseitig je ca. 5 cm 100% Naturlatex aus Flexicuts*,
in einem Innentrikot aus 100% Baumwolle (kbA), **GEWICHT** 90 x 200 cm = ca. 20 kg
Nicht geeignet für Motorrahmen!

ab 180 cm nur mit
zwei einzelnen
Kernen erhältlich



Länge 200 cm / Breite cm:	80 / 90	100	120	140	160	180	200
---------------------------	---------	-----	-----	-----	-----	-----	-----

3A	Euro	799	899	1.049	1.199	1.349	1.549	1.649
----	------	-----	-----	-------	-------	-------	-------	-------

UNSERE EMPFEHLUNG zu den Matratzen NATURAL ECO mit Bezugvariante 3A:

NATURAL PROTECT – MOLTONAUFLAGE



100% Baumwolle (kbA), GOTS zertifiziert, ca. 400 g/m², Gummizüge an den Ecken, **waschbar bis 95°C, für Allergiker geeignet**
VE = 6 Stück, Größen sortiert. Kosten für Mehraufwand bei abweichenden Mengen: Euro 20,90 empfohlener Verkaufspreis.

Länge 200 cm / Breite cm:	80 / 90	100	120	140	160	180	200
---------------------------	---------	-----	-----	-----	-----	-----	-----

Euro	59	59	74	89	89	99	119
------	----	----	----	----	----	----	-----

SONDERANFERTIGUNGEN

**SONDERLÄNGEN
ZWISCHENGRÖSSEN**

190 cm +10% 210 cm +10% 220 cm +15%
auf Anfrage

* FLEXICUTS Optimale Ressourcennutzung durch Verwendung mehrerer Lagen Naturlatex, die mit 100% Naturlatex neu verbunden werden

Empfohlene Verkaufspreise in Euro, inkl. gesetzlicher Mehrwertsteuer - **STAND 04/2023** - Änderungen vorbehalten, Manufaktur: Maßtoleranzen möglich.

dormiente GmbH

NATURAL BASIC



GESAMTHÖHE 16 cm

2 LATEX-HÄRTEGRADE ZUR WAHL

3 BEZUGVARIANTEN ZUR WAHL



Variante 3A: der Grundbezug der Serie NATURAL BASIC



Variante **WB DRELL**
waschbarer Außenbezug + Innenbezug nach Wahl



Variante **WB2**
waschbarer Außenbezug + Innenbezug nach Wahl

BEISPIEL-KOMBINATION:



Formkissen **RELAXOPILLO MED**

Decke **LHASA**

Matratze **NATURAL BASIC**
mit Bezug **VARIANTE 3A**

Unterfederung **PHYSIOFORM® PRO S**


NATURAL BASIC – GESAMTHÖHE ca. 16 cm

NATURMATRATZEN


DIE MATRATZENTYPEN UND IHRE HÄRTEGRADE

LATEX-HÄRTEGRAD	MATRATZEN-HÄRTEGRAD	KÖRPERGEWICHT	KÖRPERFORM
-----------------	---------------------	---------------	------------

NATURAL BASIC Z7



FEMALE



MALE

MEDIUM	H2	bis ca. 70 kg	
FEST	H3	bis ca. 80 kg	
MEDIUM	H2	bis ca. 80 kg	
FEST	H3	bis ca. 120 kg	

NATURAL BASIC 2




MEDIUM	H2	bis ca. 70 kg	
FEST	H3	bis ca. 120 kg	

NATURAL BASIC 3



MEDIUM	H2 - H3	bis ca. 90 kg	
FEST	H4 - H5	bis ca. 120 kg	

NATURAL BASIC 4



MEDIUM	H4	bis ca. 120 kg	
FEST	H5	bis ca. 120 kg	

MATRATZEN-HÄRTEGRAD: H1 = weich H2 = mittelweich H3 = mittelfest H4 = fest H5 = sehr fest
Bitte beachten Sie, dass diese Härtegradangaben nur Richtwerte sind, da diese von Hersteller zu Hersteller unterschiedlich definiert werden. Daher empfehlen wir eine persönliche Beratung und ein Probeliegen.

KÖRPERFORMEN haben einen Einfluss auf das Liegeverhalten. Daher unterscheiden wir in folgenden Kategorien:

- zierliche Figur und homogene Gewichtsverteilung
- normal bis kräftig bei homogener Gewichtsverteilung
- Schwerpunkt im Beckenbereich, schmalere Schultern
- breitere Schultern, schmaleres Becken
- Schwerpunkt im Bauchbereich

NATURAL BASIC – GESAMTHÖHE ca. 16 cm



NATURMATRATZEN

MATRATZENBEZÜGE – NICHT WASCHBAR:

3A **STRICKGEWEBE** 100% Baumwolle (kbA) ca. 400 g/m², untersteppt mit 100% Schurwolle (kbT) ca. 500 g/m², naturfarben, zur Trockenreinigung geeignet

MATRATZENBEZÜGE – WASCHBAR:

WASCHBARER AUSSENBEZUG ZUR WAHL

• **WB2** **STRICKGEWEBE**
100% Baumwolle (kbA) ca. 370 g/m², GOTS zertifiziert, naturfarben, waschbar bis 60°C

• **WB DRELL** **DRELL**
100% Baumwolle (kbA) ca. 230 g/m², naturfarben, waschbar bis 30°C



VERSTEPPTER INNENBEZUG – NICHT WASCHBAR – ZUR WAHL

• **INNENBEZUG HF** 100% Hanf, ca. 500 g/m², vegan

• **INNENBEZUG SW** 100% Schurwolle (kbT), ca. 500 g/m²

• **INNENBEZUG BW** 100% Baumwolle (kbA), ca. 500 g/m², vegan

• **INNENBEZUG TC** 100% Lyocell (Tencel™), ca. 500 g/m², vegan

jeweils in einem Trikot aus 100% Baumwolle (kbA), ca. 80 g/m²

MILBEX-AUSRÜSTUNG

Besprühung des Matratzenbezuges und -kerns mit Neemöl zur natürlichen Reduzierung von Hausstaubmilbenbefall.
Wirkdauer: 2-3 Monate.



Breite cm:	80 / 90 / 100	120 / 140 / 160	180 / 200
Euro	52	63	73

PARTNERLÖSUNG

2 einzelne Kerne innerhalb der Serie NATURAL BASIC (gleiche Kernhöhe) erhalten einen durchgehenden Bezug.



Breite cm:	140 / 160 / 180 / 200
AUFPREIS Euro	94

Für die Berechnung wird der Mittelwert der gewählten Matratzentypen in der gewünschten Matratzen-Gesamtbreite zugrunde gelegt.

BEISPIELRECHNUNG

Partnerlösung Natural Basic 180 x 200 cm mit Bezugvariante 3A:

Seite LINKS	Basic Z7 Female, medium	2.095 Euro
Seite RECHTS	Basic 2, fest	1.927 Euro
	Mittelwert	2.011 Euro
Aufschlag	Partnerlösung	94 Euro
	Komplettpreis	2.105 Euro

<input type="checkbox"/>	<input type="checkbox"/>
LINKS	RECHTS
BASIC Z7	BASIC Z7
medium	fest

"LINKS" / "RECHTS" bitte bei Bestellung angeben

Bei waschbaren Bezügen liefern wir standardmäßig 1 durchgehenden versteppten Innenbezug. Auf Wunsch 2 einzelne möglich, ohne weiteren Aufpreis.

SONDERANFERTIGUNGEN

SONDERLÄNGEN 190 / 210 / 220 cm	Breite 80-140 cm +126 Euro / Breite 160-200 cm +189 Euro
ZWISCHENGRÖSSEN	nächstgrößeres Maß +105 Euro
ÄNDERUNGEN IM MATRATZENAUFBAU	+147 Euro Pauschale zzgl. Materialkosten - auf Anfrage
ÄNDERUNGEN DER MATRATZENFORM	Fertigung nach Kundenschaablone - auf Anfrage

GOTS = Global Organic Textile Standard, kbA = kontrolliert biologischer Anbau, kbT = kontrolliert biologische Tierhaltung, Lyocell (Tencel™) = 100% Cellulose

Empfohlene Verkaufspreise in Euro, inkl. gesetzlicher Mehrwertsteuer - STAND 04/2023 - Änderungen vorbehalten, Manufaktur: Maßtoleranzen möglich.


dormiente GmbH

NATURAL BASIC – GESAMTHÖHE ca. 16 cm

NATURMATRATZEN

NATURAL BASIC Z7 FEMALE oder MALE

KERN ca. 14 cm 100% Naturlatex, mit Zonenschnitten und Oberflächenprofilierung, in einem Innentrikot aus 100% Baumwolle (kbA)
LATEXHÄRTEGRAD standard medium, wahlweise fest, **GEWICHT** 90 x 200 cm = ca. 24 kg



versteppter Innenbezug zu waschbaren Bezügen bitte nicht vergessen

Länge 200 cm / Breite cm:	80 / 90	100	120	140	160	180	200	
3A	Euro	1.099	1.204	1.466	1.676	1.885	2.095	2.252
WB2	Euro	1.257	1.361	1.623	1.885	2.095	2.305	2.462
WB DRELL	Euro							
AUFPREIS Naturlatex fest	Euro	105	115	136	157	178	199	220

NATURAL BASIC 2

KERN ca. 14 cm 100% Naturlatex, in einem Innentrikot aus 100% Baumwolle (kbA)
LATEXHÄRTEGRAD standard medium, wahlweise fest, **GEWICHT** 90 x 200 cm = ca. 24 kg



versteppter Innenbezug zu waschbaren Bezügen bitte nicht vergessen

Länge 200 cm / Breite cm:	80 / 90	100	120	140	160	180	200	
3A	Euro	890	995	1.204	1.361	1.519	1.728	1.885
WB2	Euro	1.047	1.152	1.361	1.571	1.728	1.938	2.095
WB DRELL	Euro							
AUFPREIS Naturlatex fest	Euro	105	115	136	157	178	199	220

NATURAL BASIC 3

KERN ca. 12 cm 100% Naturlatex, beidseitig je ca. 1.000 g/m² reines Rosshaar, in einem Innentrikot aus 100% Baumwolle (kbA)
LATEXHÄRTEGRAD standard medium, wahlweise fest, **GEWICHT** 90 x 200 cm = ca. 26 kg




versteppter Innenbezug zu waschbaren Bezügen bitte nicht vergessen

Länge 200 cm / Breite cm:	80 / 90	100	120	140	160	180	200	
3A	Euro	995	1.099	1.309	1.466	1.623	1.833	2.043
WB2	Euro	1.152	1.257	1.466	1.676	1.833	2.043	2.252
WB DRELL	Euro							
AUFPREIS Naturlatex fest	Euro	84	94	115	136	157	178	199

NATURAL BASIC 4

KERN ca. 5 cm latexierte Kokosfaser, beidseitig je ca. 4,5 cm 100% Naturlatex, in einem Innentrikot aus 100% Baumwolle (kbA)
LATEXHÄRTEGRAD standard medium, wahlweise fest, **GEWICHT** 90 x 200 cm = ca. 26 kg
Nicht geeignet für Motorrahmen!



versteppter Innenbezug zu waschbaren Bezügen bitte nicht vergessen

Länge 200 cm / Breite cm:	80 / 90	100	120	140	160	180	200	
3A	Euro	995	1.099	1.309	1.466	1.623	1.885	2.095
WB2	Euro	1.152	1.257	1.466	1.676	1.833	2.095	2.305
WB DRELL	Euro							
AUFPREIS Naturlatex fest	Euro	73	84	94	115	126	147	157

Empfohlene Verkaufspreise in Euro, inkl. gesetzlicher Mehrwertsteuer - STAND 04/2023 - Änderungen vorbehalten, Manufaktur: Maßtoleranzen möglich.

dormiente GmbH

NATURAL CLASSIC



GESAMTHÖHE 18 cm

3 LATEX-HÄRTEGRADE ZUR WAHL

6 BEZUGVARIANTEN ZUR WAHL



Variante 5A: der Grundbezug der Serie NATURAL CLASSIC



Variante 1A SATINÉE



Variante **HANF STRICK WASCHBAR**
waschbarer Außenbezug + Innenbezug nach Wahl



Variante **WB1**
waschbarer Außenbezug + Innenbezug nach Wahl



Variante **HANF DRELL WASCHBAR**
waschbarer Außenbezug + Innenbezug nach Wahl



Variante **HANF DRELL** untersteppt mit Hanf

BEISPIEL-KOMBINATION:



Formkissen **PHYSIOPILLO MED**

Decke **LUXOR**

Matratze **NATURAL CLASSIC**
mit Bezug **VARIANTE 5A**


Unterfederung **PHYSIOFORM® PRO S**

NATURAL CLASSIC – GESAMTHÖHE ca. 18 cm

NATURMATRATZEN

DIE MATRATZENTYPEN UND IHRE HÄRTEGRADE

ORTHOFORM



FEMALE

MALE


LATEX-HÄRTEGRAD	MATRATZEN-HÄRTEGRAD	KÖRPERGEWICHT	KÖRPERFORM
SOFT	H1	bis ca. 75 kg	
MEDIUM	H2	bis ca. 100 kg	
FEST	H3	bis ca. 120 kg	
SOFT	H1	bis ca. 75 kg	
MEDIUM	H2	bis ca. 100 kg	
FEST	H3	bis ca. 120 kg	

MEDIFORM



SOFT	H1	bis ca. 75 kg	
MEDIUM	H2	bis ca. 100 kg	
FEST	H4	bis ca. 140 kg	

ISOFORM



SOFT	H2	bis ca. 80 kg	
MEDIUM	H3	bis ca. 100 kg	
FEST	H4	bis ca. 140 kg	

BIOFORM



SOFT	H2 - H3	bis ca. 80 kg	
MEDIUM	H3 - H4	bis ca. 100 kg	
FEST	H4 - H5	bis ca. 140 kg	

MATRATZEN-HÄRTEGRAD: H1 = weich H2 = mittelweich H3 = mittelfest H4 = fest H5 = sehr fest
Bitte beachten Sie, dass diese Härtegradangaben nur Richtwerte sind, da diese von Hersteller zu Hersteller unterschiedlich definiert werden. Daher empfehlen wir eine persönliche Beratung und ein Probeliegen.

KÖRPERFORMEN haben einen Einfluss auf das Liegeverhalten. Daher unterscheiden wir in folgenden Kategorien:

- zierliche Figur und homogene Gewichtsverteilung
- normal bis kräftig bei homogener Gewichtsverteilung
- Schwerpunkt im Beckenbereich, schmalere Schultern
- breitere Schultern, schmaleres Becken
- Schwerpunkt im Bauchbereich

NATURAL CLASSIC – GESAMTHÖHE ca. 18 cm



NATURMATRATZEN

MATRATZENBEZÜGE – NICHT WASCHBAR:

<p>5A</p> <p>1A</p> <p>HANF DRELL unterstept mit Hanf</p>	 	<p>STRICKGEWEBE 76% Baumwolle (kbA), 21% Lyocell (Tencel™), 3% Kapok, ca. 450 g/m², unterstept mit 100% Schurwolle (kbT) ca. 750 g/m², weiß, zur Trockenreinigung geeignet</p> <p>SATINÉE 60% Viskose, 40% Lyocell (Tencel™) ca. 334 g/m², unterstept mit 100% Schurwolle (kbT) ca. 750 g/m², Naturglanz weiß, zur Trockenreinigung geeignet</p> <p>DRELL 100% Hanf, ca. 220 g/m², unterstept mit 100% Hanf ca. 750 g/m², ecru, vegan zur Trockenreinigung geeignet</p>
--	----------	---

MATRATZENBEZÜGE – WASCHBAR:

WASCHBARER AUSSENBEZUG ZUR WAHL

- **WB1** **STRICKGEWEBE**
100% Baumwolle (kbA) ca. 370 g/m², GOTS zertifiziert, weiß, waschbar bis 60°C
- **HANF STRICK** **NEU** **STRICKGEWEBE**
52% Hanf, 28% Baumwolle (kbA), 20% Lyocell (Tencel™), ca. 500g/m², weiß, waschbar bis 60°C
- **HANF DRELL WASCHBAR** **DRELL**
100% Hanf, ca. 220 g/m², ecru, waschbar bis 60°C



VERSTEPPTER INNENBEZUG – NICHT WASCHBAR – ZUR WAHL

- **INNENBEZUG HF** 100% Hanf, ca. 500 g/m², vegan
 - **INNENBEZUG SW** 100% Schurwolle (kbT), ca. 500 g/m²
 - **INNENBEZUG BW** 100% Baumwolle (kbA), ca. 500 g/m², vegan
 - **INNENBEZUG TC** 100% Lyocell (Tencel™), ca. 500 g/m², vegan
- jeweils in einem Trikot aus 100% Baumwolle (kbA), ca. 80 g/m²

MILBEX-AUSRÜSTUNG

Besprühung des Matratzenbezuges und -kerns mit Neemöl zur natürlichen Reduzierung von Hausstaubmilbenbefall. **Wirkdauer:** 2-3 Monate.



Breite cm:	80 / 90 / 100	120 / 140 / 160	180 / 200
Euro	52	63	73

PARTNERLÖSUNG

2 einzelne Kerne innerhalb der Serie NATURAL CLASSIC (gleiche Kernhöhe) erhalten einen durchgehenden Bezug.



Breite cm:	140 / 160 / 180 / 200
AUFPREIS Euro	94

Für die Berechnung wird der Mittelwert der gewählten Matratzentypen in der gewünschten Matratzen-Gesamtbreite zugrunde gelegt.

BEISPIELRECHNUNG

Partnerlösung Natural Classic 180 x 200 cm mit Bezugvariante 5A:

Seite LINKS	Mediform, medium	2.409 Euro
Seite RECHTS	Mediform, fest	2.734 Euro
	Mittelwert	2.572 Euro
Aufschlag	Partnerlösung	94 Euro
	Komplettpreis	2.666 Euro

LINKS MEDIFORM medium	RECHTS MEDIFORM fest
-----------------------------	----------------------------

"LINKS" / "RECHTS" bitte bei Bestellung angeben

Bei waschbaren Bezügen liefern wir standardmäßig 1 durchgehenden versteppten Innenbezug. Auf Wunsch 2 einzelne möglich, ohne weiteren Aufpreis.

SONDERANFERTIGUNGEN

<p>SONDERLÄNGEN 190 / 210 / 220 cm</p> <p>ZWISCHENGRÖSSEN</p> <p>ÄNDERUNGEN IM MATRATZENAUFBAU</p> <p>ÄNDERUNGEN DER MATRATZENFORM</p>	<p>Breite 80-140 cm +178 Euro / Breite 160-200 cm +262 Euro</p> <p>nächstgrößeres Maß +105 Euro</p> <p>+147 Euro Pauschale zzgl. Materialkosten - auf Anfrage</p> <p>Fertigung nach Kundenschemata - auf Anfrage</p>
--	--

GOTS = Global Organic Textile Standard, kbA = kontrolliert biologischer Anbau, kbT = kontrolliert biologische Tierhaltung, Lyocell (Tencel™) = 100% Cellulose

Empfohlene Verkaufspreise in Euro, inkl. gesetzlicher Mehrwertsteuer - STAND 04/2023 - Änderungen vorbehalten, Manufaktur: Maßtoleranzen möglich.


dormiente GmbH

NATURAL CLASSIC – GESAMTHÖHE ca. 18 cm

NATURMATRATZEN

ORTHOFORM FEMALE oder MALE

KERN ca. 15 cm 100% Naturlatex, mit Zonenschnitten und Oberflächenprofilierung, in einem Innentrikot aus 100% Baumwolle (kbA) LATEXHÄRTEGRAD standard medium, wahlweise soft oder fest, **GEWICHT** 90 x 200 cm = ca. 27 kg



Länge 200 cm / Breite cm: 80 / 90 100 120 140 160 180 200

<p>5A</p> <p>1A</p> <p>HANF DRELL mit Hanf</p> <p>WB1</p> <p>NEU HANF STRICK WASCHBAR</p> <p>HANF DRELL WASCHBAR</p>	<p>Euro</p> <p>Euro</p> <p>Euro</p>	 	<table border="1"> <tr><td>1.519</td><td>1.623</td><td>1.990</td><td>2.305</td><td>2.567</td><td>2.829</td><td>3.038</td></tr> <tr><td>1.623</td><td>1.728</td><td>2.095</td><td>2.462</td><td>2.724</td><td>2.986</td><td>3.248</td></tr> <tr><td>178</td><td>199</td><td>231</td><td>262</td><td>293</td><td>325</td><td>356</td></tr> </table>	1.519	1.623	1.990	2.305	2.567	2.829	3.038	1.623	1.728	2.095	2.462	2.724	2.986	3.248	178	199	231	262	293	325	356
1.519	1.623	1.990	2.305	2.567	2.829	3.038																		
1.623	1.728	2.095	2.462	2.724	2.986	3.248																		
178	199	231	262	293	325	356																		

versteppter Innenbezug zu waschbaren Bezügen bitte nicht vergessen

AUFPREIS Naturlatex fest

MEDIFORM

KERN ca. 15 cm 100% Naturlatex, in einem Innentrikot aus 100% Baumwolle (kbA) LATEXHÄRTEGRAD standard medium, wahlweise soft oder fest, **GEWICHT** 90 x 200 cm = ca. 29 kg



Länge 200 cm / Breite cm: 80 / 90 100 120 140 160 180 200

<p>5A</p> <p>1A</p> <p>HANF DRELL mit Hanf</p> <p>WB1</p> <p>NEU HANF STRICK WASCHBAR</p> <p>HANF DRELL WASCHBAR</p>	<p>Euro</p> <p>Euro</p> <p>Euro</p>	 	<table border="1"> <tr><td>1.309</td><td>1.414</td><td>1.676</td><td>1.885</td><td>2.095</td><td>2.409</td><td>2.567</td></tr> <tr><td>1.414</td><td>1.519</td><td>1.781</td><td>2.043</td><td>2.252</td><td>2.567</td><td>2.776</td></tr> <tr><td>178</td><td>199</td><td>231</td><td>262</td><td>293</td><td>325</td><td>356</td></tr> </table>	1.309	1.414	1.676	1.885	2.095	2.409	2.567	1.414	1.519	1.781	2.043	2.252	2.567	2.776	178	199	231	262	293	325	356
1.309	1.414	1.676	1.885	2.095	2.409	2.567																		
1.414	1.519	1.781	2.043	2.252	2.567	2.776																		
178	199	231	262	293	325	356																		

versteppter Innenbezug zu waschbaren Bezügen bitte nicht vergessen

AUFPREIS Naturlatex fest

ISOFORM

KERN ca. 13 cm 100% Naturlatex, beidseitig je ca. 1.000 g/m² reines Rosshaar, in einem Innentrikot aus 100% Baumwolle (kbA) LATEXHÄRTEGRAD standard medium, wahlweise soft oder fest, **GEWICHT** 90 x 200 cm = ca. 26 kg



Länge 200 cm / Breite cm: 80 / 90 100 120 140 160 180 200

<p>5A</p> <p>1A</p> <p>HANF DRELL mit Hanf</p> <p>WB1</p> <p>NEU HANF STRICK WASCHBAR</p> <p>HANF DRELL WASCHBAR</p>	<p>Euro</p> <p>Euro</p> <p>Euro</p>	 	<table border="1"> <tr><td>1.466</td><td>1.571</td><td>1.833</td><td>2.095</td><td>2.357</td><td>2.671</td><td>3.038</td></tr> <tr><td>1.571</td><td>1.676</td><td>1.938</td><td>2.252</td><td>2.514</td><td>2.829</td><td>3.248</td></tr> <tr><td>147</td><td>168</td><td>189</td><td>210</td><td>231</td><td>252</td><td>272</td></tr> </table>	1.466	1.571	1.833	2.095	2.357	2.671	3.038	1.571	1.676	1.938	2.252	2.514	2.829	3.248	147	168	189	210	231	252	272
1.466	1.571	1.833	2.095	2.357	2.671	3.038																		
1.571	1.676	1.938	2.252	2.514	2.829	3.248																		
147	168	189	210	231	252	272																		

versteppter Innenbezug zu waschbaren Bezügen bitte nicht vergessen

AUFPREIS Naturlatex fest

BIOFORM

KERN ca. 5 cm latexierte Kokosfaser, beidseitig je ca. 5 cm 100% Naturlatex, in einem Innentrikot aus 100% Baumwolle (kbA) LATEXHÄRTEGRAD standard medium, wahlweise soft oder fest, **GEWICHT** 90 x 200 cm = ca. 26 kg

Nicht geeignet für Motorrahmen!



Länge 200 cm / Breite cm: 80 / 90 100 120 140 160 180 200

<p>5A</p> <p>1A</p> <p>HANF DRELL mit Hanf</p> <p>WB1</p> <p>NEU HANF STRICK WASCHBAR</p> <p>HANF DRELL WASCHBAR</p>	<p>Euro</p> <p>Euro</p> <p>Euro</p>	 	<table border="1"> <tr><td>1.466</td><td>1.571</td><td>1.833</td><td>2.095</td><td>2.357</td><td>2.671</td><td>3.038</td></tr> <tr><td>1.571</td><td>1.676</td><td>1.938</td><td>2.252</td><td>2.514</td><td>2.829</td><td>3.248</td></tr> <tr><td>115</td><td>126</td><td>136</td><td>147</td><td>157</td><td>168</td><td>178</td></tr> </table>	1.466	1.571	1.833	2.095	2.357	2.671	3.038	1.571	1.676	1.938	2.252	2.514	2.829	3.248	115	126	136	147	157	168	178
1.466	1.571	1.833	2.095	2.357	2.671	3.038																		
1.571	1.676	1.938	2.252	2.514	2.829	3.248																		
115	126	136	147	157	168	178																		

versteppter Innenbezug zu waschbaren Bezügen bitte nicht vergessen

AUFPREIS Naturlatex fest

Empfohlene Verkaufspreise in Euro, inkl. gesetzlicher Mehrwertsteuer - STAND 04/2023 - Änderungen vorbehalten, Manufaktur: Maßtoleranzen möglich.

dormiente GmbH

NATURAL DELUXE



GESAMTHÖHE 23 cm

3 LATEX-HÄRTEGRADE ZUR WAHL

6 BEZUGVARIANTEN ZUR WAHL



Variante 6A (mit Sternabheftung)

Der Grundbezug der Serie NATURAL DELUXE, hier mit Lederapplikationen



Variante 1A SATINÉE (mit Sternabheftung)



Variante HANF STRICK WASCHBAR
waschbarer Außenbezug + Innenbezug nach Wahl



Variante WB1
waschbarer Außenbezug + Innenbezug nach Wahl



Variante HANF DRELL WASCHBAR
waschbarer Außenbezug + Innenbezug nach Wahl



Variante HANF DRELL untersteppt mit Hanf

BEISPIEL-KOMBINATION:



Formkissen ERGOPILLO MED

Decke LHASA

Matratze NATURAL DELUXE
mit Bezug VARIANTE 6A
mit Lederapplikationen


Unterfederung ERGO NATURA ZIRBE S

NATURAL DELUXE – GESAMTHÖHE ca. 23 cm


NATURMATRATZEN

DIE MATRATZENTYPEN UND IHRE HÄRTEGRADE

REGULUS




FEMALE



MALE

LATEX-HÄRTEGRAD	MATRATZEN-HÄRTEGRAD	KÖRPERGEWICHT	KÖRPERFORM
SOFT	H1	bis ca. 85 kg	
MEDIUM	H2	bis ca. 110 kg	
FEST	H3	bis ca. 140 kg	
SOFT	H1	bis ca. 85 kg	
MEDIUM	H2	bis ca. 110 kg	
FEST	H3	bis ca. 140 kg	

SIRIUS



SOFT	H1	bis ca. 85 kg	
MEDIUM	H2	bis ca. 120 kg	
FEST	H3 - H4	bis ca. 140 kg	

ANTARES



SOFT	H2	bis ca. 85 kg	
MEDIUM	H3	bis ca. 120 kg	
FEST	H4	bis ca. 140 kg	

SOLARIS



SOFT	H2	bis ca. 85 kg	
MEDIUM	H3 - H4	bis ca. 120 kg	
FEST	H4 - H5	bis ca. 150 kg	

MATRATZEN-HÄRTEGRAD: H1 = weich H2 = mittelweich H3 = mittelfest H4 = fest H5 = sehr fest
Bitte beachten Sie, dass diese Härtegradangaben nur Richtwerte sind, da diese von Hersteller zu Hersteller unterschiedlich definiert werden.
Daher empfehlen wir eine persönliche Beratung und ein Probeliegen.

KÖRPERFORMEN haben einen Einfluss auf das Liegeverhalten. Daher unterscheiden wir in folgenden Kategorien:

- zierliche Figur und homogene Gewichtsverteilung
- normal bis kräftig bei homogener Gewichtsverteilung
- Schwerpunkt im Beckenbereich, schmalere Schultern
- breitere Schultern schmaleres Becken
- Schwerpunkt im Bauchbereich

NATURAL DELUXE – GESAMTHÖHE ca. 23 cm



NATURMATRATZEN

MATRATZENBEZÜGE – NICHT WASCHBAR:

jeweils wählbar MIT Lederapplikationen, bitte bei Bestellung angeben

- 6A** mit Sternabheftung **STRICKGEWEBE** 76% Baumwolle (kbA), 21% Lyocell (Tencel™), 3% Kapok, ca. 450 g/m², unterstept mit 100% Schurwolle (kbT) ca. 750 g/m², weiß, zur Trockenreinigung geeignet
- 1A** mit Sternabheftung **SATINÉE** 60% Viskose, 40% Lyocell (Tencel™) ca. 334 g/m², unterstept mit 100% Schurwolle (kbT) ca. 750 g/m², Naturglanz weiß, zur Trockenreinigung geeignet
- HANF DRELL** unterstept mit Hanf **DRELL** 100% Hanf, ca. 220 g/m², unterstept mit 100% Hanf ca. 750 g/m², ecru, vegan zur Trockenreinigung geeignet

MATRATZENBEZÜGE – WASCHBAR:

WASCHBARER AUSSENBEZUG ZUR WAHL

- **WB1** **STRICKGEWEBE** 100% Baumwolle (kbA) ca. 370 g/m², GOTS zertifiziert, weiß, waschbar bis 60°C
- **HANF STRICK** **STRICKGEWEBE** 52% Hanf, 28% Baumwolle (kbA), 20% Lyocell (Tencel™), ca. 500g/m², weiß, waschbar bis 60°C
- **HANF DRELL WASCHBAR** **DRELL** 100% Hanf, ca. 220 g/m², ecru, waschbar bis 60°C



VERSTEPPTER INNENBEZUG – NICHT WASCHBAR – ZUR WAHL

- **INNENBEZUG HF** 100% Hanf, ca. 500 g/m², vegan
 - **INNENBEZUG SW** 100% Schurwolle (kbT), ca. 500 g/m²
 - **INNENBEZUG BW** 100% Baumwolle (kbA), ca. 500 g/m², vegan
 - **INNENBEZUG TC** 100% Lyocell (Tencel™), ca. 500 g/m², vegan
- jeweils in einem Trikot aus 100% Baumwolle (kbA), ca. 80 g/m²

MILBEX-AUSRÜSTUNG

Besprühung des Matratzenbezuges und -kerns mit Neemöl zur natürlichen Reduzierung von Hausstaubmilbenbefall. **Wirkdauer:** 2-3 Monate.



Breite cm:	80 / 90 / 100	120 / 140 / 160	180 / 200
Euro	52	63	73

PARTNERLÖSUNG

2 einzelne Kerne innerhalb der Serie NATURAL DELUXE (gleiche Kernhöhe) erhalten einen durchgehenden Bezug. **Eine Partnerlösung ist nur OHNE Lederapplikationen und Sternabheftung möglich.**



Breite cm:	140 / 160 / 180 / 200
AUFPREIS Euro	94

Für die Berechnung wird der Mittelwert der gewählten Matratzentypen in der gewünschten Matratzen-Gesamtbreite zugrunde gelegt.

BEISPIELRECHNUNG

Partnerlösung Natural Deluxe 180 x 200 cm mit Bezugvariante 6A:

Seite LINKS	Regulus Female, medium	3.929 Euro
Seite RECHTS	Sirius, fest	3.992 Euro
	Mittelwert	3.961 Euro
Aufschlag	Partnerlösung	94 Euro
	Komplettpreis	4.055 Euro

LINKS	RECHTS
REGULUS	SIRIUS
medium	fest

"LINKS" / "RECHTS" bitte bei Bestellung angeben

Bei waschbaren Bezügen liefern wir standardmäßig 1 durchgehenden versteppten Innenbezug. Auf Wunsch 2 einzelne möglich, ohne weiteren Aufpreis.

SONDERANFERTIGUNGEN

- SONDERLÄNGEN 190 / 210 / 220 cm** Breite 80-140 cm **+262 Euro** / Breite 160-200 cm **+367 Euro**
- ZWISCHENGRÖSSEN** nächstgrößeres Maß **+126 Euro**
- ÄNDERUNGEN IM MATRATZENAUFBAU** **+168 Euro** Pauschale zzgl. Materialkosten - auf Anfrage
- ÄNDERUNGEN DER MATRATZENFORM** Fertigung nach Kundenschlöne - auf Anfrage

GOTS = Global Organic Textile Standard, kbA = kontrolliert biologischer Anbau, kbT = kontrolliert biologische Tierhaltung, Lyocell (Tencel™) = 100% Cellulose
 *LEDER ist ein Naturprodukt, das unterschiedlich ausfallen kann und seine Farbe dunkelt mit der Zeit nach.

NATURAL DELUXE – GESAMTHÖHE ca. 23 cm

NATURMATRATZEN



Wahlweise mit LEDERAPPLIKATIONEN: standard natur, wahlweise belugaweiß*
 Optional für die Bezugvarianten 6A, 1A und Hanf Drell unterstept mit Hanf
 Bitte bei Bestellung angeben. **AUFPREIS Euro**

397

REGULUS FEMALE oder MALE

KERN ca. 20 cm 100% Naturlatex, mit Zonenschnitten und Oberflächenprofilierung, in einem Innentrikot aus 100% Baumwolle (kbA)
LATEXHÄRTEGRAD standard medium, wahlweise soft oder fest, **GEWICHT** 90 x 200 cm = ca. 35 kg

		Länge 200 cm / Breite cm:							
		80 / 90	100	120	140	160	180	200	
	6A	Euro	2.147	2.252	2.724	3.143	3.510	3.929	4.191
	1A	Euro							
versteppter Innenbezug zu waschbaren Bezügen bitte nicht vergessen	HANF DRELL mit Hanf	Euro							
	NEU HANF STRICK WASCHBAR HANF DRELL WASCHBAR	Euro	2.252	2.357	2.881	3.300	3.667	4.139	4.401
	AUFPREIS Naturlatex fest	Euro	241	262	304	346	388	430	472

SIRIUS

KERN ca. 20 cm 100% Naturlatex, in einem Innentrikot aus 100% Baumwolle (kbA)
LATEXHÄRTEGRAD standard medium, wahlweise soft oder fest, **GEWICHT** 90 x 200 cm = ca. 38 kg

		Länge 200 cm / Breite cm:							
		80 / 90	100	120	140	160	180	200	
	6A	Euro	1.938	2.095	2.409	2.724	3.143	3.562	3.772
	1A	Euro							
versteppter Innenbezug zu waschbaren Bezügen bitte nicht vergessen	HANF DRELL mit Hanf	Euro							
	NEU HANF STRICK WASCHBAR HANF DRELL WASCHBAR	Euro	2.043	2.200	2.567	2.881	3.300	3.772	3.981
	AUFPREIS Naturlatex fest	Euro	241	262	304	346	388	430	472

ANTARES

KERN ca. 18 cm 100% Naturlatex, beidseitig je ca. 1.000 g/m² reines Rosshaar, in einem Innentrikot aus 100% Baumwolle (kbA)
LATEXHÄRTEGRAD standard medium, wahlweise soft oder fest, **GEWICHT** 90 x 200 cm = ca. 37 kg

		Länge 200 cm / Breite cm:							
		80 / 90	100	120	140	160	180	200	
	6A	Euro	1.938	2.095	2.462	2.776	3.143	3.510	3.824
	1A	Euro							
versteppter Innenbezug zu waschbaren Bezügen bitte nicht vergessen	HANF DRELL mit Hanf	Euro							
	NEU HANF STRICK WASCHBAR HANF DRELL WASCHBAR	Euro	2.043	2.200	2.619	2.933	3.300	3.719	4.034
	AUFPREIS Naturlatex fest	Euro	210	231	262	293	325	356	388

SOLARIS

KERN ca. 5 cm latexierte Kokosfaser, beidseitig je ca. 7,5 cm 100% Naturlatex, in einem Innentrikot aus 100% Baumwolle (kbA)
LATEXHÄRTEGRAD standard medium, wahlweise soft oder fest, **GEWICHT** 90 x 200 cm = ca. 38 kg
Nicht geeignet für Motorrahmen!

		Länge 200 cm / Breite cm:							
		80 / 90	100	120	140	160	180	200	
	6A	Euro	1.938	2.095	2.462	2.776	3.143	3.510	3.824
	1A	Euro							
versteppter Innenbezug zu waschbaren Bezügen bitte nicht vergessen	HANF DRELL mit Hanf	Euro							
	NEU HANF STRICK WASCHBAR HANF DRELL WASCHBAR	Euro	2.043	2.200	2.619	2.933	3.300	3.719	4.034
	AUFPREIS Naturlatex fest	Euro	178	199	231	262	293	325	356

NEU

NATUR PUR

GESAMTHÖHE 18 cm



MATRATZENBEZÜGE – NICHT WASCHBAR:

- 5A **STRICKGEWEBE** 76% Baumwolle (kbA), 21% Lyocell (Tencel™), 3% Kapok, ca. 450 g/m², unterstept mit 100% Schurwolle (kbT) ca. 750 g/m², weiß, zur Trockenreinigung geeignet
- 1A **SATINÉE** 60% Viskose, 40% Lyocell (Tencel™) ca. 334 g/m², unterstept mit 100% Schurwolle (kbT) ca. 750 g/m², Naturglanz weiß, zur Trockenreinigung geeignet
- HANF DRELL** **DRELL** 100% Hanf, ca. 220 g/m², unterstept mit 100% Hanf ca. 750 g/m², ecru, vegan zur Trockenreinigung geeignet

MATRATZENBEZÜGE – WASCHBAR:

WASCHBARER AUSSENBEZUG ZUR WAHL

- **WB1** **STRICKGEWEBE** 100% Baumwolle (kbA) ca. 370 g/m², GOTS zertifiziert, weiß, waschbar bis 60°C
- **HANF STRICK** **NEU** **STRICKGEWEBE** 52% Hanf, 28% Baumwolle (kbA), 20% Lyocell (Tencel™), ca. 500g/m², weiß, waschbar bis 60°C
- **HANF DRELL WASCHBAR** **DRELL** 100% Hanf, ca. 220 g/m², ecru, waschbar bis 60°C



VERSTEPPTER INNENBEZUG – NICHT WASCHBAR – ZUR WAHL

- **INNENBEZUG HF** 100% Hanf, ca. 500 g/m², vegan
 - **INNENBEZUG SW** 100% Schurwolle (kbT), ca. 500 g/m²
 - **INNENBEZUG BW** 100% Baumwolle (kbA), ca. 500 g/m², vegan
 - **INNENBEZUG TC** 100% Lyocell (Tencel™), ca. 500 g/m², vegan
- jeweils in einem Trikot aus 100% Baumwolle (kbA), ca. 80 g/m²

MILBEX-AUSRÜSTUNG

Besprühung des Matratzenbezuges und -kerns mit Neemöl zur natürlichen Reduzierung von Hausstaubmilbenbefall. **Wirkdauer:** 2-3 Monate.



Breite cm:	80 / 90 / 100	120 / 140 / 160	180 / 200
Euro	52	63	73

PARTNERLÖSUNG

2 einzelne Kerne innerhalb der Serie NATUR PUR / NATURAL CLASSIC (gleiche Kernhöhe) erhalten einen durchgehenden Bezug.



AUFPREIS	Breite cm:	140 / 160 / 180 / 200
	Euro	94

Für die Berechnung wird der Mittelwert der gewählten Matratzentypen in der gewünschten Matratzen-Gesamtbreite zugrunde gelegt.

BEISPIELRECHNUNG

Partnerlösung Natur Pur 180 x 200 cm mit Bezugvariante 5A:

Seite LINKS	Natur Pur Hanf	3.949 Euro
Seite RECHTS	Natur Pur Seegras	3.949 Euro
	Mittelwert	3.949 Euro
Aufschlag	Partnerlösung	94 Euro
	Komplettpreis	4.043 Euro

LINKS	RECHTS	"LINKS" / "RECHTS" bitte bei Bestellung angeben
NATUR PUR HANF	NATUR PUR SEEGRAS	

Bei waschbaren Bezügen liefern wir standardmäßig 1 durchgehenden versteppten Innenbezug. Auf Wunsch 2 einzelne möglich, ohne weiteren Aufpreis.

SONDERANFERTIGUNGEN

SONDERLÄNGEN 190 / 210 / 220 cm Breite 80-140 cm **+178 Euro** / Breite 160-200 cm **+262 Euro**
ZWISCHENGRÖSSEN nächstgrößeres Maß **+105 Euro**
ÄNDERUNGEN IM MATRATZENAUFBAU **+147 Euro** Pauschale zzgl. Materialkosten - auf Anfrage
ÄNDERUNGEN DER MATRATZENFORM Fertigung nach Kundenschemata - auf Anfrage

GOTS = Global Organic Textile Standard, **kbA** = kontrolliert biologischer Anbau, **kbT** = kontrolliert biologische Tierhaltung, **Lyocell (Tencel™)** = 100% Cellulose

Empfohlene Verkaufspreise in Euro, inkl. gesetzlicher Mehrwertsteuer - **STAND 04/2023** - Änderungen vorbehalten, Manufaktur: Maßtoleranzen möglich.

dormiente GmbH

NEU

NATUR PUR

GESAMTHÖHE 18 cm



Unsere Matratzenserie mit neuem Kammerschnitt
jetzt noch komfortabler und mit 3 Füllmaterialien zur Wahl:
ZIRBE, HANF oder SEEGRAS



PATENTRECHTLICH GESCHÜTZT



**SOFT
FEST**

Zwei unterschiedlichen Festigkeiten
ca. 7,5 cm 100% Naturlatex soft
ca. 7,5 cm 100% Naturlatex fest mit Kammerschnitt
Kammer nach Wahl lose gefüllt mit Zirbe, Hanf oder Seegras

NATUR PUR ZIRBE

NEU KERN ca. 7,5 cm 100% Naturlatex **fest** mit Kammerschnitt, Zirbenspäne, ca. 7,5 cm 100% Naturlatex **soft**, in einem Innentrikot aus 100% Baumwolle (kbA), **GEWICHT** 90 x 200 cm = ca. 29 kg



versteppter Innenbezug zu waschbaren Bezügen bitte nicht vergessen

Länge 200 cm / Breite cm:	80 / 90	100	120	140	160	180	200	
5A	Euro	1.999	2.149	2.599	3.049	3.549	3.949	4.249
1A								
HANF DRELL mit Hanf								
WB1	Euro	2.104	2.254	2.704	3.207	3.707	4.107	4.458
HANF STRICK WASCHBAR								
HANF DRELL WASCHBAR								

NATUR PUR HANF

NEU KERN ca. 7,5 cm 100% Naturlatex **fest** mit Kammerschnitt, Hanffasern, ca. 7,5 cm 100% Naturlatex **soft**, in einem Innentrikot aus 100% Baumwolle (kbA), **GEWICHT** 90 x 200 cm = ca. 29 kg



versteppter Innenbezug zu waschbaren Bezügen bitte nicht vergessen

Länge 200 cm / Breite cm:	80 / 90	100	120	140	160	180	200	
5A	Euro	1.999	2.149	2.599	3.049	3.549	3.949	4.249
1A								
HANF DRELL mit Hanf								
WB1	Euro	2.104	2.254	2.704	3.207	3.707	4.107	4.458
HANF STRICK WASCHBAR								
HANF DRELL WASCHBAR								

NATUR PUR SEEGRAS

NEU KERN ca. 7,5 cm 100% Naturlatex **fest** mit Kammerschnitt, Hanffasern, ca. 7,5 cm 100% Naturlatex **soft**, in einem Innentrikot aus 100% Baumwolle (kbA), **GEWICHT** 90 x 200 cm = ca. 29 kg



versteppter Innenbezug zu waschbaren Bezügen bitte nicht vergessen

Länge 200 cm / Breite cm:	80 / 90	100	120	140	160	180	200	
5A	Euro	1.999	2.149	2.599	3.049	3.549	3.949	4.249
1A								
HANF DRELL mit Hanf								
WB1	Euro	2.104	2.254	2.704	3.207	3.707	4.107	4.458
HANF STRICK WASCHBAR								
HANF DRELL WASCHBAR								

Empfohlene Verkaufspreise in Euro, inkl. gesetzlicher Mehrwertsteuer - **STAND 04/2023** - Änderungen vorbehalten, Manufaktur: Maßtoleranzen möglich.

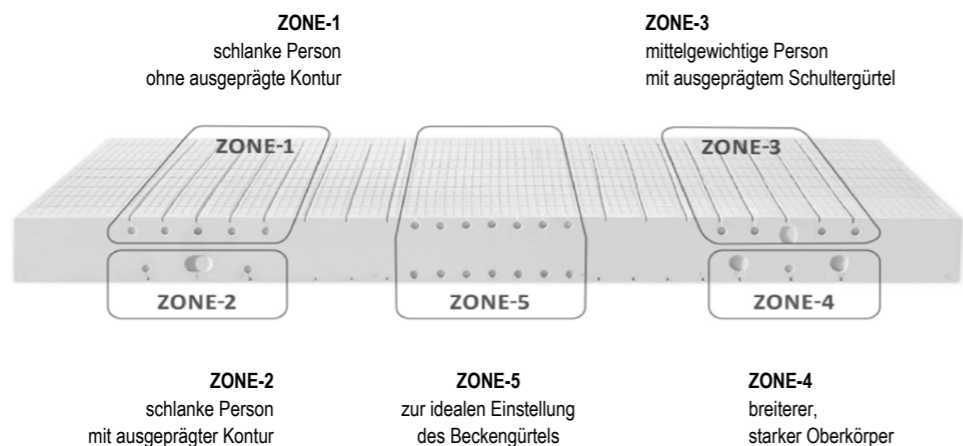
dormiente GmbH

PERSONALFITS



Maßgeschneidert. Individuell. Passt perfekt.

PATENTRECHTLICH GESCHÜTZT



MILBEX-AUSRÜSTUNG



Besprühung des Matratzenbezuges und -kerns mit Neemöl zur natürlichen Reduzierung von Hausstaubmilbenbefall.
Wirkdauer: 2-3 Monate.

Breite cm:	80 / 90 / 100	120 / 140 / 160	180 / 200
Euro	52	63	73

PARTNERLÖSUNG



2 einzelne Kerne innerhalb der Serie PERSONALFITS / NATURAL CLASSIC / NATUR PUR (gleiche Kernhöhe) erhalten einen durchgehenden Bezug.

Eine Partnerlösung ist nur OHNE Lederapplikationen und Sternabheftung möglich.

Für die Berechnung wird der Mittelwert der gewählten Matratzentypen in der gewünschten Matratzen-Gesamtbreite zugrunde gelegt.

BEISPIELRECHNUNG 1

Partnerlösung PERSONALFITS + PERSONALFITS CLASSIC mit unterschiedlichen Zonen schnitten, mit Bezugvariante 5A:

Seite LINKS	PERSONALFITS Schnitt A	3.353 Euro
Seite RECHTS	PERSONALFITS Schnitt B	3.353 Euro
	Mittelwert	3.353 Euro
Aufschlag	2. personalisierter Schnitt	275 Euro
Aufschlag	Partnerlösung	94 Euro
Komplettpreis		3.722 Euro

<input type="checkbox"/>	<input type="checkbox"/>
LINKS	RECHTS
PERSONAL	PERSONAL
FITS	FITS
Schnitt A	Schnitt B

"LINKS" / "RECHTS" bitte bei Bestellung angeben

BEISPIELRECHNUNG 1

Partnerlösung PERSONALFITS CLASSIC + Natural Classic mit Bezugvariante 5A:

Seite LINKS	PERSONALFITS	3.353 Euro
Seite RECHTS	Mediform, medium	2.409 Euro
	Mittelwert	2.881 Euro
Aufschlag	Partnerlösung	94 Euro
Komplettpreis		2.975 Euro

<input type="checkbox"/>	<input type="checkbox"/>
LINKS	RECHTS
PERSONAL	MEDIFORM
FITS	medium
Schnitt A	

"LINKS" / "RECHTS" bitte bei Bestellung angeben

SONDERANFERTIGUNGEN

SONDERLÄNGEN 190 / 210 / 220 cm
ZWISCHENGRÖSSEN
ÄNDERUNGEN IM MATRATZENAUFBAU
ÄNDERUNGEN DER MATRATZENFORM

Breite 80-140 cm **+262 Euro** / Breite 160-200 cm **+367 Euro**
nächstgrößeres Maß **+126 Euro**
+168 Euro Pauschale zzgl. Materialkosten - auf Anfrage
Fertigung nach Kundenschaablone - auf Anfrage

PERSONALFITS




Erhältlich in 2 Komfortklassen: CLASSIC Gesamthöhe ca. 18 cm / DELUXE Gesamthöhe ca. 23 cm

PERSONALFITS CLASSIC – GESAMTHÖHE ca. 18 cm



KERN

ca. 15 cm 100% Naturlatex, mit Oberflächenprofilierung und Zonenschnitten individuell wählbar in der persönlichen Beratung, in einem Innentrikot aus 100% Baumwolle (kbA), LATEXHÄRTEGRAD standard medium, wahlweise fest, GEWICHT 90 x 200 cm = ca. 27 kg



BEZUG

5A

STRICKGEWEBE

76% Baumwolle (kbA), 21% Lyocell (Tencel™), 3% Kapok, ca. 450 g/m², unterstept mit 100% Schurwolle (kbT) ca. 750 g/m², weiß, zur Trockenreinigung geeignet

OPTIONAL Auch erhältlich mit den Bezugvarianten 1A, HANF DRELL unterstept mit Hanf, WB1 und HANF DRELL waschbar. Details zu den Bezügen siehe Seite 14.

Länge 200 cm / Breite cm: 80 / 90 100 120 140 160 180 200

5A	Euro	2.043	2.147	2.514	2.829	3.091	3.353	3.562
Weitere Bezugvarianten	Euro	2.147	2.252	2.619	2.986	3.248	3.510	3.772
AUFPREIS Naturlatex fest	Euro	178	199	231	262	293	325	356

PERSONALFITS DELUXE – GESAMTHÖHE ca. 23 cm



KERN

ca. 20 cm 100% Naturlatex, mit Oberflächenprofilierung und Zonenschnitten individuell wählbar in der persönlichen Beratung LATEXHÄRTEGRAD standard medium, wahlweise fest, GEWICHT 90 x 200 cm = ca. 35 kg LATEXHÄRTEGRAD standard medium, wahlweise fest, GEWICHT 90 x 200 cm = ca. 35 kg



BEZUG

6A

STRICKGEWEBE

76% Baumwolle (kbA), 21% Lyocell (Tencel™), 3% Kapok, ca. 450 g/m², unterstept mit 100% Schurwolle (kbT) ca. 750 g/m², weiß, zur Trockenreinigung geeignet Erhältlich nur ohne Sternabheftung und ohne Leder

OPTIONAL Auch erhältlich mit den Bezugvarianten 1A, HANF DRELL unterstept mit Hanf, WB1 und HANF DRELL waschbar. Details zu den Bezügen siehe Seite 18. Erhältlich nur ohne Sternabheftung und ohne Leder

Länge 200 cm / Breite cm: 80 / 90 100 120 140 160 180 200

6A	Euro	2.671	2.776	3.248	3.667	4.034	4.453	4.715
Weitere Bezugvarianten	Euro	2.776	2.881	3.405	3.824	4.191	4.663	4.925
AUFPREIS Naturlatex fest	Euro	241	262	304	346	388	430	472

BITTE BEACHTEN

Matratzen der Serie PERSONALFITS sind nur bestellbar mit korrekt ausgefülltem und unterschriebenem EINSTELLPASS. Beratung im Haus vorausgesetzt.

kbA = kontrolliert biologischer Anbau, kbT = kontrolliert biologische Tierhaltung, Lyocell (Tencel™) = 100% Cellulose

TOPPER OUTSIDE PRINZIP – MIT AUSSENBEZUG

TOPPER



OPTIONAL KLETTSCHLAUFEN
zur Befestigung an den Tragegriffen der NATURAL CLASSIC SERIE
Auf Anfrage auch für NATURAL DELUXE möglich.

TOPPER OUTSIDE KOMFORT

KERN ca. 3 cm 100% Naturlatex, **LATEXHÄRTEGRAD** wahlweise soft oder fest, **INNENTRIKOT** 100% Baumwolle (kbA), **TOPPERHÖHE** ca. 5 cm, **GEWICHT** 90 x 200 cm = SOFT ca. 9 kg, FEST ca. 10 kg
Bei Bezugvarianten WB1 und Strick Hanf: Kern mit ca. 500 g/m² Schurwolle (kbT) ummantelt (kein versteppter Innenbezug)



BEZUGVARIANTEN ZUR WAHL:

5A **STRICKGEWEBE** 76% Baumwolle (kbA), 21% Lyocell (Tencel™), 3% Kapok, ca. 450 g/m², untersteppt mit 100% Schurwolle (kbT) ca. 750 g/m², weiß, zur Trockenreinigung geeignet

WB1 **STRICKGEWEBE** 100% Baumwolle (kbA) ca. 370 g/m², GOTS zertifiziert, weiß, waschbar bis 60°C,

NEU **HANF STRICK** **STRICKGEWEBE** 52% Hanf, 28% Baumwolle (kbA), 20% Lyocell (Tencel™), ca. 500g/m², weiß, waschbar bis 60°C

OPTIONAL: KLETTSCHLAUFEN zur Befestigung an den Tragegriffen der NATURAL CLASSIC oder DELUXE SERIE.
Bitte bei Bestellung angeben.

Länge 200 cm / Breite cm: 80 / 90 100 120 140 160 180 200

NATURLATEX SOFT	5A	Euro	575	628	733	837	995	1.099	1.152
	WB1	Euro	733	785	942	1.047	1.204	1.361	1.414
	NEU HANF STRICK	Euro							

NATURLATEX FEST	5A	Euro	611	664	780	890	1.052	1.162	1.220
	WB1	Euro	769	832	995	1.105	1.267	1.429	1.487
	NEU HANF STRICK	Euro							

SONDERANFERTIGUNGEN SONDERLÄNGEN 190 / 210 / 220 cm Breite 80-140 cm **+126 Euro** / Breite 160-200 cm **+189 Euro**
ZWISCHENGRÖSSEN nächstgrößeres Maß **+105 Euro**

TOPPER OUTSIDE SENSIBLE / ZIRBE



BEZUGVARIANTEN ZUR WAHL:
WB1 **STRICKGEWEBE** 100% Baumwolle (kbA) ca. 370 g/m², GOTS zertifiziert, weiß, waschbar bis 60°C

HANF STRICK **STRICKGEWEBE** 52% Hanf, 28% Baumwolle (kbA), 20% Lyocell (Tencel™), ca. 500g/m², weiß, waschbar bis 60°C

OPTIONAL: KLETTSCHLAUFEN zur Befestigung an den Tragegriffen der NATURAL CLASSIC oder DELUXE SERIE.
Bitte bei Bestellung angeben.

TOPPER OUTSIDE SENSIBLE

FÜLLUNG 100% Naturlatexstäbchen in gekammertem Innenbezug, **INNENBEZUG** 100% Baumwollinlet (kbA), **TOPPERHÖHE** ca. 6 cm, **GEWICHT** 90 x 200 cm = ca. 12 kg

Länge 200 cm / Breite cm: 80 / 90 100 120 140 160 180 200

NEU	WB1	Euro	680	733	890	995	1.204	1.257	1.361
	HANF STRICK	Euro							

TOPPER OUTSIDE SENSIBLE ZIRBE

FÜLLUNG Naturlatexstäbchen / Zirbenspäne (ca. 75:25) in gekammertem Innenbezug, **INNENBEZUG** 100% Baumwollinlet (kbA), **TOPPERHÖHE** ca. 6 cm, **GEWICHT** 90 x 200 = ca. 11 kg

Länge 200 cm / Breite cm: 80 / 90 100 120 140 160 180 200

NEU	WB1	Euro	785	837	995	1.152	1.361	1.466	1.623
	HANF STRICK	Euro							

SONDERANFERTIGUNGEN SONDERLÄNGEN 190 / 210 / 220 cm Breite 80-140 cm **+178 Euro** / Breite 160-200 cm **+262 Euro**
ZWISCHENGRÖSSEN auf Anfrage

TOPPER INSIDE PRINZIP – OHNE AUSSENBEZUG

TOPPER



INSIDE TOPPER
einfach auf den Matratzenkern gelegt und Mittels eines Montagereißverschlusses in die Matratze integriert.

TOPPER INSIDE KOMFORT

KERN ca. 3 cm 100% Naturlatex, **LATEXHÄRTEGRAD** wahlweise soft oder fest, **INNENTRIKOT** 100% Baumwolle (kbA), **TOPPERHÖHE** ca. 3 cm, **GEWICHT** 90 x 200 cm = SOFT ca. 4 kg, FEST ca. 5 kg – **ohne Außenbezug**

Länge 200 cm / Breite cm: 80 / 90 100 120 140 160 180 200

NATURLATEX SOFT	Euro	313	366	418	471	523	575	628
NATURLATEX FEST	Euro	350	413	471	528	586	643	701

SONDERANFERTIGUNGEN

SONDERLÄNGEN 190 / 210 / 220 cm Breite 80-140 cm **+126 Euro** / Breite 160-200 cm **+189 Euro**
ZWISCHENGRÖSSEN nächstgrößeres Maß **+105 Euro**

TOPPER INSIDE SENSIBLE

FÜLLUNG 100% Naturlatexstäbchen in gekammertem Innenbezug, **INNENBEZUG** 100% Baumwollinlet (kbA), **TOPPERHÖHE** ca. 3,5 cm, **GEWICHT** 90 x 200 cm = ca. 4 kg – **ohne Außenbezug**

Länge 200 cm / Breite cm: 80 / 90 100 120 140 160 180 200

Euro	418	471	575	628	733	785	837
------	-----	-----	-----	-----	-----	-----	-----

TOPPER INSIDE SENSIBLE ZIRBE

FÜLLUNG Naturlatexstäbchen / Zirbenspäne (ca. 75:25) in gekammertem Innenbezug, **INNENBEZUG** 100% Baumwollinlet (kbA), **TOPPERHÖHE** ca. 3,5 cm, **GEWICHT** 90 x 200 cm = ca. 4 kg – **ohne Außenbezug**

Länge 200 cm / Breite cm: 80 / 90 100 120 140 160 180 200

Euro	523	575	680	785	942	995	1.047
------	-----	-----	-----	-----	-----	-----	-------

SONDERANFERTIGUNGEN

SONDERLÄNGEN 190 / 210 / 220 cm Breite 80-140 cm **+178 Euro** / Breite 160-200 cm **+262 Euro**
ZWISCHENGRÖSSEN auf Anfrage

BITTE BEACHTEN

Kompatibel mit allen Bezugvarianten der Serien CLASSIC und DELUXE (ohne Sternabheftung und Lederapplikationen): 5A, 1A, 6A, WB1, Hanf Drell und Hanf Strick. Auch nachträglich nachrüstbar für alle genannten Bezüge ab 2017.

WEITERE SONDERANFERTIGUNGEN

auf Anfrage

GOTS = Global Organic Textile Standard, kbA = kontrolliert biologischer Anbau, kbT = kontrolliert biologische Tierhaltung, Lyocell (Tencel™) = 100% Cellulose

1 BASISPREIS

BAUMWOLL-FUTON

AUFBAU 4 Lagen 100% Baumwolle (kbA) à ca. 1.000 g/m², inklusive eines Bezugs aus 100% Baumwolle Dreil (kbA), naturfarben, handgeschichtet und mit Filz geheftet (optional mit Faden geheftet, bitte bei Bestellung angeben), **HÖHE** ca. 6 cm



Länge 200 cm / Breite cm:	80 / 90	100	120	140	160	180	200
Euro	685	725	845	905	1.045	1.175	1.215

SCHURWOLL-FUTON

AUFBAU 4 Lagen 100% Schurwolle (kbT) à ca. 500 g/m², inklusive eines Bezugs aus 100% Baumwolle Dreil (kbA), naturfarben, handgeschichtet und mit Filz geheftet (optional mit Faden geheftet, bitte bei Bestellung angeben), **HÖHE** ca. 4 cm



Länge 200 cm / Breite cm:	80 / 90	100	120	140	160	180	200
Euro	685	725	845	905	1.045	1.175	1.215

2 AUFPREISE FÜLLUNGEN

		Länge 200 cm / Breite cm:	80 / 90	100	120	140	160	180	200
Höhe:									
Hanf, genadelt, ca. 1.700 g/m ²	ca. 1 cm	Euro	71	80	94	105	122	139	164
Baumwolle (kbA), ca. 1.000 g/m ²	ca. 1,5 cm	Euro	59	69	79	89	99	119	129
Schurwolle (kbT), ca. 500 g/m ²	ca. 1 cm	Euro	59	69	79	89	99	119	129
Rosshaar, ca. 1.000 g/m ²	ca. 1 cm	Euro	75	82	96	109	124	149	174
Kokos, ca. 2.000 g/m ²	ca. 1 cm	Euro	78	84	99	111	126	149	174
Naturlatex medium 3 cm	ca. 3 cm	Euro	187	208	249	291	333	375	417
Naturlatex fest 3 cm	ca. 3 cm	Euro	218	239	281	323	365	407	449
Naturlatex medium 4 cm	ca. 4 cm	Euro	233	258	306	354	402	451	499
Naturlatex fest 4 cm	ca. 4 cm	Euro	275	302	352	402	453	503	553
Naturlatex medium 6 cm	ca. 6 cm	Euro	333	361	419	478	537	639	704
Naturlatex fest 6 cm	ca. 6 cm	Euro	396	432	497	562	627	734	804
Latexierte Kokosfaser 2,5 cm	ca. 2,5 cm	Euro	104	122	149	176	203	231	258
Latexierte Kokosfaser 5 cm	ca. 5 cm	Euro	205	241	296	350	405	459	514

REINE FÜLLMENGENBESTELLUNG AUFPREIS 10%

3 AUFPREISE EXTRABEZÜGE ABNEHMBAR

		Länge 200 cm / Breite cm:	80 / 90	100	120	140	160	180	200
DRELL 100% Baumwolle (kbA), unverstept, waschbar bis 60°C	Euro		135	146	167	188	209	230	250
SPEZIALBAUMWOLLE Allergiehemmender Bezug aus 100% Baumwolle (kbA) hochgereinigt*, waschbar bis 60°C	Euro		135	146	167	188	209	230	250
MAX COTTON Farbiger Dreil, 100% Baumwolle, waschbar bis 30°C Siehe Farbkarte MAX COTTON	Euro		167	177	209	230	250	271	292

* Baumwolle in besonderem Verfahren hochgereinigt, wodurch Schimmelpilzbildung verhindert wird. Ohne chemische Zusätze.

SONDERANFERTIGUNGEN	SONDERLÄNGEN Futons 190 / 210 / 220 cm	Breite 80-140 cm +126 Euro / Breite 160-200 cm +189 Euro
	SONDERLÄNGEN Extrabezüge abnehmbar	190 cm +10% 210 cm +10% 220 cm +15%
	ZWISCHENGRÖSSEN Futons	nächstgrößeres Maß +105 Euro
	ZWISCHENGRÖSSEN Extrabezüge abnehmbar	auf Anfrage
	ÄNDERUNGEN DER MATRATZENFORM	Fertigung nach Kundenschlablone - auf Anfrage

NEU BABYMATRATZE HEIDI



KERN ca. 5 cm latexierte Kokosfasern, in einem Innentrikot aus 100% Baumwolle (kbA),
MATRATZENHÖHE ca. 8 cm, GEWICHT 70 x 140 cm = ca. 8 kg

MATRATZENBEZUG – WASCHBAR:

WASCHBARER AUSSENBEZUG

HANF DRELL WASCHBAR
100% Hanf, ca. 220 g/m²,
ecru, waschbar bis 60°C



VERSTEPPTER INNENBEZUG – NICHT WASCHBAR

INNENBEZUG HF 100% Hanf, ca. 500 g/m², vegan
in einem Trikot aus 100% Baumwolle (kbA), ca. 80 g/m²



Maße cm:	60 x 120	70 x 140	70 x 160	70 x 160 cm ist das maximale Maß, kein höheres Maß möglich
Euro	298	298	388	

SONDERANFERTIGUNGEN

ZWISCHENGRÖSSEN
FERTIGUNG NACH KUNDENSCHABLONE
OVALE MATRATZENFORM

nächstgrößeres Maß +Aufpreis 10% für Schnitt an 1 Seite, +15% für 2 Seiten
nächstgrößeres Maß +105 Euro
nur mit Ummantelung statt verstepptem Innenbezug möglich

OPTIONAL:

MILBEX-AUSRÜSTUNG

Besprühung des Matratzenbezuges und -kerns mit Neemöl zur natürlichen Reduzierung von Hausstaubmilbenbefall.
Wirkdauer: 2-3 Monate.



Maße cm:	60 x 120	70 x 140	70 x 160
Euro	52	52	52

INDIAN SUMMER – TENCEL™-DECKE



BEZUG 100% Baumwolle (kbA), FÜLLUNG 100% Lyocell (Tencel™), vegan,
waschbar bis 40°C im Wollwaschgang, trocknergeeignet, besonders für Tierhaarallergiker geeignet

Maße cm:	100 x 135
Euro	219

Sondermaße auf Anfrage

INDIAN SUMMER – TENCEL™-UNTERBETT



BEZUG 100% Baumwolle (kbA), FÜLLUNG 100% Lyocell (Tencel™), vegan, FÜLLMENGE ca. 610 g/m²
waschbar bis 40°C im Wollwaschgang, trocknergeeignet, besonders für Tierhaarallergiker geeignet

Maße cm:	60 x 120	70 x 140	70 x 160
Füllung	ca. 440 g	ca. 600 g	ca. 680 g
Euro	146	167	188

Sondermaße auf Anfrage

Weitere Materialien und Maße auf Seite 43

NATURAL PROTECT – MOLTONAUFLAGE



100% Baumwolle (kbA), GOTS zertifiziert, ca. 400 g/m², Gummizüge an den Ecken, waschbar bis 95°C, für Allergiker geeignet
VE = 6 Stück, Größen sortiert. Kosten für Mehraufwand bei abweichenden Mengen: Euro 20,90 empfohlener Verkaufspreis.

Maße cm:	70 x 140
Euro	39

Sondermaße auf Anfrage

Weitere Maße auf Seite 44

* GOLS = Global Organic Latex Standard

GOTS = Global Organic Textile Standard, kbA = kontrolliert biologischer Anbau, kbT = kontrolliert biologische Tierhaltung, Lyocell (Tencel™) = 100% Cellulose

ROLLROSTE

KOMPLETT METALLFREI

UNTERFEDERUNGEN

Mit eingearbeitetem Baumwollband gegen Knarren und Klettband zur Fixierung. Geeignet für alle Betttypen mit Auflageleisten und einer Mittelleiste.

Bitte beachten: Die Rollroste sind nur in Länge 200 cm und 220 cm verfügbar. Für die Längen 190 cm und 210 cm soll eine Leiste umgeklappt bzw. entnommen werden.

ROLLROST MASSIV

KOMPLETT METALLFREI



HÖHE ca. 1,5 cm, 23 Leisten aus massivem, unbehandeltem Buchenholz, **GEWICHT** 90 x 200 cm = ca. 8 kg

* Preis pro Stück!	Breite cm:	70 / 80 / 90 / 100*	120	140
Länge 190 / 200 cm	Euro	139	189	219
Länge 210 / 220 cm	Euro	169	239	269

ROLLROST FLEXIBEL

KOMPLETT METALLFREI



HÖHE ca. 1,5 cm (höchster Punkt ca. 3 cm), 21 Leisten aus Buchenschichtholz, **GEWICHT** 90 x 200 cm = ca. 6,5 kg

* Preis pro Stück!	Breite cm:	70 / 80 / 90 / 100*	120	140
Länge 190 / 200 cm	Euro	139	189	219
Länge 210 / 220 cm	Euro	169	239	269

ZWISCHENGRÖSSEN

auf Anfrage


* VE bis einschließlich Breite 100 cm = 2 Stück, ab Breite 120 cm = 1 Stück.

BASIC

Flacher, massiver, unbehandelter Buchenholzrahmen, 28 Federleisten in 14 Doppelfederelementen (bei 90 x 200 cm), individuelle Festigkeitsverstellung im Lendenwirbelbereich möglich, Schulterkomfortzone, Komfort über die gesamte Rahmenbreite.


Federholzleisten aus 7fach verleimten Buchenschichtholz mit spezieller Oberflächenbeschichtung für langjährige Elastizität.

Halterungskappen aus SEBS, frei von PVC und Weichmachern und zu 100% biologisch abbaubar, besonders elastisch, robust und langlebig zugleich.



BASIC S

HÖHE ca. 7,5 cm (höchster Punkt), metallfrei bis Breite 100 cm, **GEWICHT** 90 x 200 cm = ca. 15 kg



	Breite cm:	70 / 80 / 90 / 100	120	140
Länge 190 / 200 cm	Euro	299	449	499
Länge 210 cm	Euro	339	489	549
Länge 220 cm	Euro	369	529	589

BASIC KF

HÖHE ca. 7,5 cm (höchster Punkt), Kopf- und Fußteil verstellbar, nicht metallfrei, **GEWICHT** 90 x 200 cm = ca. 14 kg



	Breite cm:	70 / 80 / 90 / 100	120	140
Länge 190 / 200 cm	Euro	379	519	589
Länge 210 cm	Euro	409	569	649
Länge 220 cm	Euro	459	619	709

ZWISCHENGRÖSSEN

Aufpreis pauschal

+51 Euro bei starren Unterfederungen
 +80 Euro bei KF Unterfederungen
 Weitere Sondermaße auf Anfrage


XXL

UNTERFEDERUNGEN

Äußerst stabiler, massiver, unbehandelter Buchenholzrahmen, 30 verstärkte Federleisten aus Buchenschichtholz in 15 Tandem-Federelementen (bei 90 x 200 cm), individuelle Festigkeitsverstellung im Lendenwirbelbereich möglich, Schulterkomfortzone, nicht metallfrei. Besonders geeignet für alle die etwas mehr wiegen oder besonders fest liegen möchten.


Federholzleisten aus 7fach verleimten Buchenschichtholz mit spezieller Oberflächenbeschichtung für langjährige Elastizität.

Halterungskappen aus SEBS, frei von PVC und Weichmachern und zu 100% biologisch abbaubar, besonders elastisch, robust und langlebig zugleich.



XXL S

HÖHE ca. 9,5 cm (höchster Punkt), **GEWICHT** 90 x 200 cm = ca. 13,5 kg. **Belastung getestet bis 180 kg.**



	Breite cm:	70 / 80 / 90 / 100	120	140
Länge 190 / 200 cm	Euro	549	749	849
Länge 210 cm	Euro	599	849	949
Länge 220 cm	Euro	649	899	1.029

NEU XXL 200 M und 400 M MOTORRAHMEN

HÖHE ca. 12 cm (höchster Punkt), **GEWICHT** 90 x 200 cm = ca. 40 kg / 140 x 200 cm = ca. 65 kg

XXL 200 M Breite 80 / 90 / 100 cm: mit 1 Motoreinheit ausgestattet, **Belastung getestet bis 200 kg**

XXL 400 M Breite 120 / 140 cm: mit 2 Motoreinheiten ausgestattet, **Belastung getestet bis 400 kg**

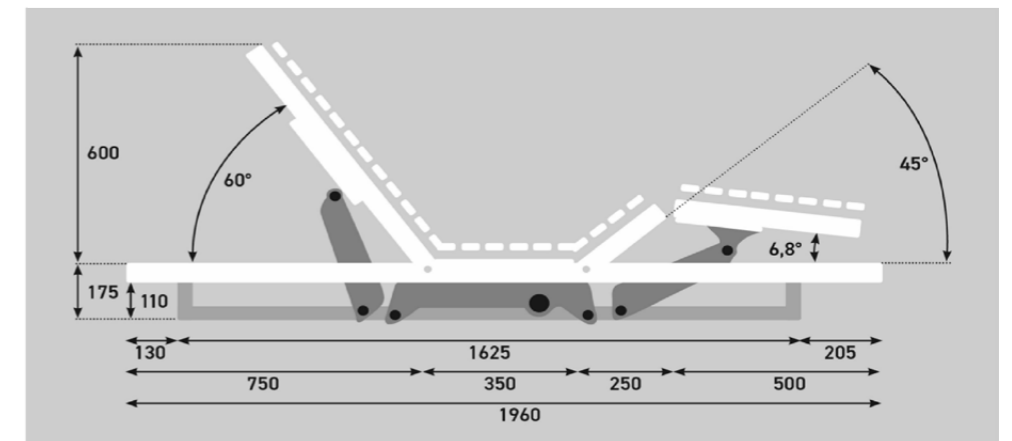
TECHNISCHE ANFORDERUNGEN: Bett mit Bodenfreiheit von mind. 11 cm

KABELLOSE FERNBEDIENUNG • NOTABSENKUNG • NETZFREISCHALTUNG • FUSSBÜGEL



	Breite cm:	70 / 80 / 90 / 100	120	140
Länge 190 / 200 cm	Euro	1.599	2.199	2.299
Länge 210 cm	Euro	1.789	2.449	2.549
Länge 220 cm	Euro	1.849	2.449	2.649

Bitte beachten Sie die Einlegemaße (circa-Werte in mm):



ZWISCHENGRÖSSEN

Aufpreis pauschal

+51 Euro bei starren Unterfederungen
 +80 Euro bei KF Unterfederungen
 Weitere Sondermaße auf Anfrage

PHYSIOFORM® PRO

Einer für alle und alles

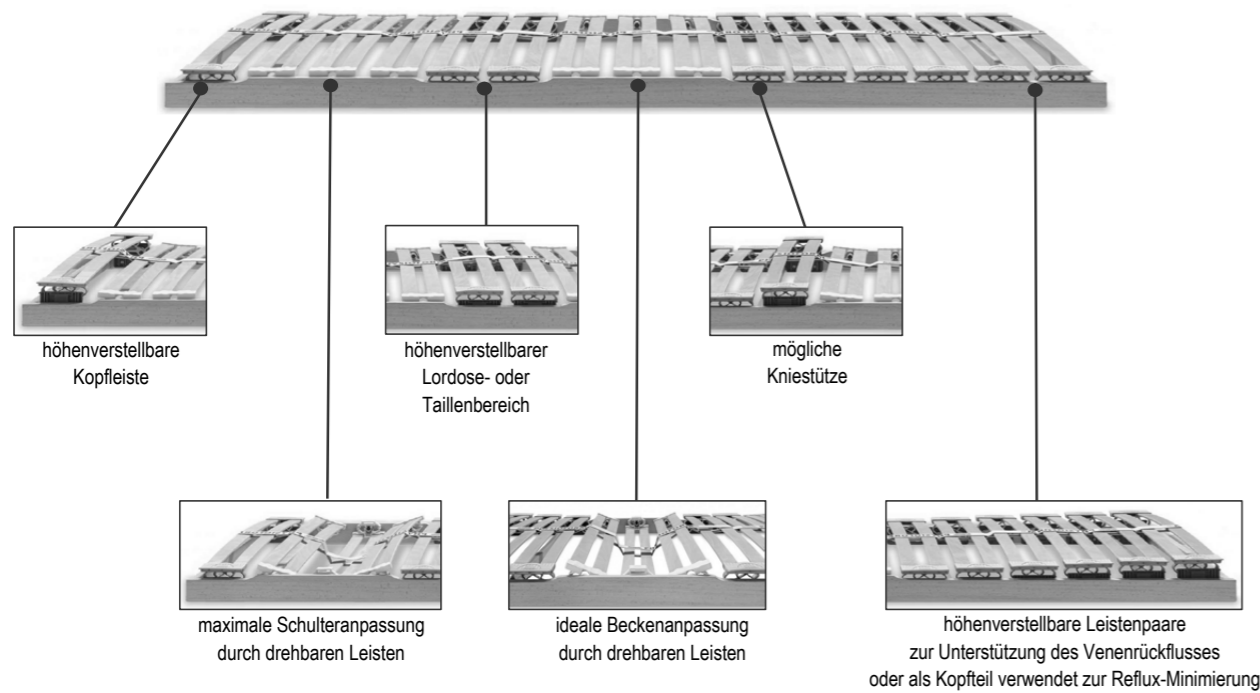


Eine Unterfederung mit ganz vielen, fast intuitiv einfach zu bedienenden Verstellmöglichkeiten für jede "Problemzone" des Körpers.

Mit der langjährigen Entwickler-Erfahrung von dormiente:
Der PHYSIOFORM® PRO ist in jeder Disziplin perfekt!



PATENTRECHTLICH GESCHÜTZT



Geeignet für Seiten-, Rücken-, Bauchschläfer – ergonomisch perfekt in jeder Lebenslage.

Erhältlich in 3 Varianten:



PHYSIOFORM® PRO S
die starre Variante



PHYSIOFORM® PRO KF
Kopf- und Fußteil verstellbar



PHYSIOFORM® PRO M
die Motorvariante



PHYSIOFORM® PRO

UNTERFEDERUNGEN

Stabiler, massiver, unbehandelter Buchenholzrahmen, mit 30 Federleisten aus Buchenschichtholz in 15 Tandem-Federelementen (bei 90 x 200 cm S und KF, in der Motorvariante sind es 28 Federleisten in 14 Tandem-Elementen).

Federholzleisten aus 7fach verleimten Buchenschichtholz mit spezieller Oberflächenbeschichtung für langjährige Elastizität.

Halterungskappen aus SEBS, frei von PVC und Weichmachern und zu 100% biologisch abbaubar, besonders elastisch, robust und langlebig zugleich.

Alle Leistenpaare sind individuell einstellbar und sorgen für Druckverminderung bzw. Unterstützung da, wo sie benötigt werden:

- patentierte drehbare Leisten zur Druckverminderung an empfindlichen Stellen (Schulter, Hüfte)
- höhenverstellbare Leisten zur gezielten Unterstützung (Kopf, Lordose bzw. Taille, Knie, Venenrückfluß und Refluxstellung)

BITTE BEACHTEN: Zur Gewährleistung der Stabilität und Ergonomie enthalten folgende Ausführungen eine Funktionsanpassung

• **PHYSIOFORM® PRO KF** in allen Breiten

• **PHYSIOFORM® PRO S / KF** in den Breiten 120 cm und 140 cm:

Erstes und letztes Leistenpaar konstruktionsbedingt nicht höhenverstellbar


Schulterbereich: bewegliche Leisten, jedoch nicht drehbar

Lendenwirbelbereich: mit individueller Härtezoneneinstellung

Hüftbereich: drehbare Leisten ersetzt durch höhenverstellbare Leisten

PHYSIOFORM® PRO S

HÖHE ca. 9,5 cm (höchster Punkt), auf Wunsch anpassbar auf 11,5 cm (gleiche Höhe wie Motorrahmen) ohne Aufpreis nicht metallfrei, **GEWICHT** 90 x 200 cm = ca. 15 kg



Länge	Breite cm:		
	70 / 80 / 90 / 100	120	140
Länge 190 / 200 cm	Euro 549	789	849
Länge 210 cm	Euro 599	849	949
Länge 220 cm	Euro 649	929	1.049

PHYSIOFORM® PRO KF

HÖHE ca. 9,5 cm (höchster Punkt), Kopf- und Fußteil verstellbar, nicht metallfrei, **GEWICHT** 90 x 200 cm = ca. 21 kg



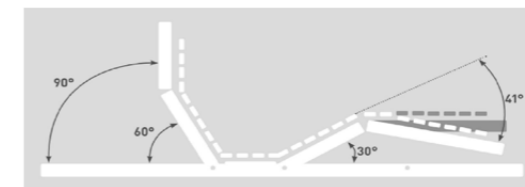
Länge	Breite cm:		
	70 / 80 / 90 / 100	120	140
Länge 190 / 200 cm	Euro 679	899	1.039
Länge 210 cm	Euro 739	979	1.139
Länge 220 cm	Euro 799	1.069	1.239

PHYSIOFORM® PRO M MOTORRAHMEN


HÖHE ca. 11,5 cm (höchster Punkt), **GEWICHT** 90 x 200 cm = ca. 28 kg
KABELLOSE FERNBEDIENUNG • NOTABSENKUNG • FUSSHOCHSTELLUNG • NETZFREISCHALTUNG • FUSSBÜGEL



Länge	Breite cm:		
	70 / 80 / 90 / 100	120	140
Länge 190 / 200 cm	Euro 1.699	-	-
Länge 210 cm	Euro 1.869	-	-
Länge 220 cm	Euro 2.039	-	-



Inklusive Fußhochstellung
zur Förderung des optimierten Venen-Rückflusses
(dunkelgrau auf der Grafik)



NEU Inklusive Fußbügel
zum besseren Halt der Matratze auf dem Motorrahmen

ZWISCHENGRÖSSEN

Aufpreis pauschal

+51 Euro

bei starren Unterfederungen

+80 Euro

bei KF Unterfederungen

Weitere Sondermaße auf Anfrage

PHYSIOFORM®PRO LIFT

HEBERAHMEN

FEDERHOLZRAHMEN Stabiler, massiver, unbehandelter Buchenholzrahmen, mit 30 Federleisten aus Buchenschichtholz in 15 Tandem-Federelementen (bei 90 x 200 cm, in der Variante Lift Premium sind es 28 Federleisten in 14 Tandem-Elementen).

Federholzleisten aus 7fach verleimten Buchenschichtholz mit spezieller Oberflächenbeschichtung für langjährige Elastizität.

Halterungskappen aus SEBS, frei von PVC und Weichmachern und zu 100% biologisch abbaubar, besonders elastisch, robust und langlebig zugleich.

Alle Leistenpaare sind individuell einstellbar und sorgen für Druckentlastung bzw. Unterstützung da, wo sie benötigt werden:

- **patentierte drehbare Leisten** zur Druckverminderung an empfindlichen Stellen (Schulter, Hüfte)
- **höhenverstellbare Leisten** zur gezielten Unterstützung (Kopf, Lordose bzw. Taille, Knie, Veinenrückfluß und Refluxstellung)

HEBEFUNKTION

stufenlose Höhenverstellung,
Notabsenkung

TECHNISCHE ANFORDERUNGEN

Bett mit Bodenfreiheit von mind. 27 cm,
Matratzengrößen 80 / 90 / 100 x 200 cm

BELASTUNG

bis ca. 150 kg

ACHTUNG

kein medizinischer Pflegerahmen nach DIN EN 1970



PHYSIOFORM®PRO LIFT **HÖHE ca. 11,5 cm** (höchster Punkt), **HÖHENVERSTELLUNG** stufenlos bis ca. 37 cm, **GEWICHT** 90 x 200 cm = ca. 41 kg



Länge	Euro	Breite cm:	
		70 / 80 / 90 / 100	120 140
Länge 190 / 200 cm	Euro	1.799	- -
Länge 210 cm	Euro	1.999	- -
Länge 220 cm	Euro	2.199	- -


PHYSIOFORM®PRO LIFT PREMIUM **HÖHE ca. 11,5 cm** (höchster Punkt), **HÖHENVERSTELLUNG** stufenlos bis ca. 37 cm, **GEWICHT** 90 x 200 cm = ca. 50 kg
MOTORISIERTE stufenlose Liegeflächeneinstellung identisch zu PHYSIOFORM®PRO Motorrahmen
KABELLOSE FERNBEDIENUNG • NOTABSENKUNG • FUSSHOCHSTELLUNG • NETZFREISCHALTUNG • FUSSBÜGEL



Länge	Euro	Breite cm:	
		70 / 80 / 90 / 100	120 140
Länge 190 / 200 cm	Euro	2.499	- -
Länge 210 cm	Euro	2.799	- -
Länge 220 cm	Euro	3.099	- -



Inklusive Fußhochstellung
zur Förderung des optimierten Venen-Rückflusses
(dunkelgrau auf der Grafik)




NEU **Inklusive Fußbügel**
zum besseren Halt der Matratze auf dem Motorrahmen

ZWISCHENGRÖSSEN auf Anfrage

ERGO NATURA ZIRBE

TELLERRAHMEN

Stabiler, massiver, unbehandelter Buchenholzrahmen, je zwei 13 mm starke Zirbenholzteller auf 72 Federelementen, insgesamt 144 freibewegliche Zirbenholzteller, 3D gelagert, in 22 Reihen (bei 90 x 200 cm, bei dem Motorrahmen sind es insgesamt 132 Zirbenholzteller), mit den positiven Eigenschaften des Zirbenholzes. Inklusive 6 Feststellklammern, um einzelne Federelemente fester einzustellen.



ERGO NATURA ZIRBE S

HÖHE ca. 10,5 cm (höchster Punkt), **GEWICHT** 90 x 200 cm = ca. 23 kg, **Version S mit federnder Schulterkomfortzone.**



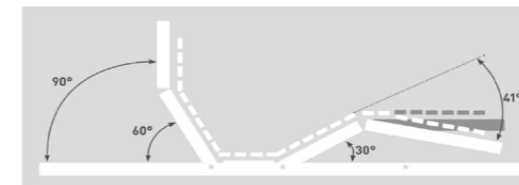
Länge	Euro	Breite cm:	
		70 / 80 / 90 / 100	120 140
Länge 190 / 200 cm	Euro	1.039	1.389 1.519
Länge 210 cm	Euro	1.149	1.499 1.649
Länge 220 cm	Euro	1.239	1.629 1.799

ERGO NATURA ZIRBE M MOTORRAHMEN


HÖHE ca. 14 cm (höchster Punkt), **GEWICHT** 90 x 200 cm = ca. 29,5 kg
KABELLOSE FERNBEDIENUNG • NOTABSENKUNG • FUSSHOCHSTELLUNG • NETZFREISCHALTUNG • FUSSBÜGEL



Länge	Euro	Breite cm:	
		70 / 80 / 90 / 100	120 140
Länge 190 / 200 cm	Euro	2.089	2.849 3.299
Länge 210 cm	Euro	2.189	3.049 3.499
Länge 220 cm	Euro	2.289	3.149 3.599



Inklusive Fußhochstellung
zur Förderung des optimierten Venen-Rückflusses
(dunkelgrau auf der Grafik)



NEU **Inklusive Fußbügel**
zum besseren Halt der Matratze auf dem Motorrahmen

ZWISCHENGRÖSSEN auf Anfrage

Natürlicher Boxspring-Komfort für jedes Bett



NATURROST bestehend aus:
Naturlatexkern
gelagert auf

ca. 7,5 cm 100% Naturlatex, **LATEXHÄRTEGRAD** standard medium, wahlweise soft oder fest
 Rollrost massiv: 23 Leisten aus massivem, unbehandeltem Buchenholz, Gurt aus 100% Baumwolle

Bezug

Drell aus 100% Baumwolle (kbA) ca. 230 g/m², naturfarben

GESAMTHÖHE ca. 9 cm, **GESAMTGEWICHT** 90 x 200 cm = ca. 22 kg

BITTE BEACHTEN:

Bei der Breite 140 cm empfehlen wir eine Mittelauflage (standardmäßig bei allen dormiente Betten vorhanden)

SYSTEM 1 NATURROST

KOMPLETT METALLFREI



Länge 200 cm / Breite cm:		70 / 80 / 90	100	120	140
Naturlatex medium oder soft	Euro	629	689	839	949
AUFPREIS Naturlatex fest	Euro	84	94	110	126

Individuell. Flexibel. Komfortabel.



PATENTRECHTLICH GESCHÜTZT

7 EINZELNE ELEMENTE bestehend aus:
Naturlatexblöcke

je ca. 7,5 cm 100% Naturlatex
 standardmäßig **2x WEICH**, **2x MEDIUM**, **3x FEST** (Latexhärtegrade deutlich sichtbar in den Stoff eingewebt), je 30 cm breit,
 Bezug aus Strickgewebe 60% Baumwolle (kbA), 28% Lyocell (Tencel®), 12% Baumwolle (Farbgarn), ca. 320 g/m²,
 an der Unterseite Einstecklaschen aus 100% Baumwolle (kbA), ca. 230 g/m², zur Trockenreinigung geeignet.
 je 4 massive Trägerleisten aus unbehandeltem Buchenholz, einzeln entnehmbar zur individuellen Anpassung

gelagert auf

GESAMTHÖHE ca. 9 cm, **GESAMTGEWICHT** 90 x 200 cm = ca. 22 kg

BITTE BEACHTEN:

Bei der Breite 140 cm empfehlen wir eine Mittelauflage (standardmäßig bei allen dormiente Betten vorhanden)

SYSTEM 7®
 UNTERELEMENTE

KOMPLETT METALLFREI



Länge 200 cm / Breite cm:		70 / 80 / 90	100	120	140
	Euro	1.019	1.099	1.469	1.469
SONDERANFERTIGUNGEN	SONDERLÄNGEN 190 cm / 210 cm / 220 cm	Breite 80-140 cm +178 Euro			
	ZWISCHENGRÖSSEN	nächstgrößeres Maß +105 Euro			

AUSTAUSCHELEMENT

Set mit 1x 10 cm und 1x 20 cm zur Feinabstimmung des Liegekomforts.
LATEXHÄRTEGRAD wahlweise soft, medium oder fest, preisgleich. **Bitte bei Bestellung angeben.**

Breite cm:	70	70 / 80 / 90	100	120	140
Euro	269	269	289	369	369

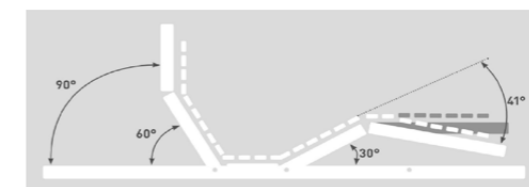
SYSTEM 7® M
 MOTORRAHMEN




HÖHE ca. 17 cm (höchster Punkt), **GEWICHT** 90 x 200 cm = ca. 38 kg
 standardmäßig **2x WEICH** (Breite 20 cm), **2x MEDIUM** (Breite 20 / 60 cm), **3x FEST** (Breite 33 / 25 / 20 cm)
Bitte beachten: bei der motorisierten Version sind ausschließlich die 20 cm breiten Elemente tauschbar zur individuellen Anpassung.
 KABELLOSE FERNBEDIENUNG • NOTABSENKUNG • FUSSHOCHSTELLUNG • NETZFREISCHALTUNG • FUSSBÜGEL

Breite cm:		70 / 80 / 90	100	120	140
Länge 190 / 200 cm	Euro	2.069	2.169	2.749	2.799
Länge 210 cm	Euro	2.209	2.329	2.899	2.959
Länge 220 cm	Euro	2.359	2.469	3.059	3.099

ZWISCHENGRÖSSEN auf Anfrage



Inklusive Fußhochstellung
 zur Förderung des optimierten Venen-Rückflusses
 (dunkelgrau auf der Grafik)



NEU **Inklusive Fußbügel**
 zum besseren Halt der Matratze auf dem Motorrahmen

SONDERANFERTIGUNGEN **SONDERLÄNGEN 190 / 210 / 220 cm** Breite 80-140 cm **+178 Euro**
ZWISCHENGRÖSSEN auf Anfrage


FÜLLKISSEN MIT NATURLATEXSTÄBCHEN – komplett waschbar

NATURKISSEN

Für unsere Füllkissen mit Naturlatexstäbchen verwenden wir Stoffe aus GOTS*-ZERTIFIZIERTEN Betrieben.

VE = 4 Stück. Kosten für Mehraufwand bei abweichenden Mengen: Euro 20,90 empfohlener Verkaufspreis.

FLEXOPILLO MED

 **FÜLLUNG** 100% Naturlatexstäbchen, **FÜLLMENGE** 40 x 80 cm = ca. 1.600 g, **HÖHE** ca. 13 cm
INNENBEZUG 100% Baumwolle (kbA), **AUSSENBEZUG** elastischer Strickbezug aus 100% Baumwolle (kbA) hochgereinigt**




Größe für Bezüge cm: 40 x 60 40 x 80 40 x 180

Euro

104	104	230
-----	-----	-----

Kissen waschbar im Innenbezug bis 60°C
Außenbezug waschbar einzeln bis 60°C
Für Allergiker geeignet

CHIROPILLO MED

 **FÜLLUNG** 100% Naturlatexstäbchen, **FÜLLMENGE** 40 x 80 cm = ca. 750 g (breite Kammer), ca. 550 g (schmale Kammer),
HÖHE ca. 8 cm, **AUSSENBEZUG** elastischer Strickbezug aus 100% Baumwolle (kbA) hochgereinigt**




Größe für Bezüge cm: 40 x 60 40 x 80

Euro

135	135
-----	-----

Kissen komplett waschbar bis 60°C
(Füllung direkt im Außenbezug)
Für Allergiker geeignet

TRAVELPILLO MED

 **FÜLLUNG** 100% Naturlatexstäbchen, **FÜLLMENGE** ca. 650 g, **HÖHE** ca. 11 cm
INNENBEZUG 100% Baumwolle (kbA), **AUSSENBEZUG** elastischer Strickbezug aus 100% Baumwolle (kbA) hochgereinigt**



Größe für Bezüge cm: 30 x 50

Euro

67


Kissen waschbar im Innenbezug bis 60°C
Außenbezug waschbar einzeln bis 60°C
Für Allergiker geeignet

FÜLLKISSEN MIT NATURLATEXSTÄBCHEN UND ZIRBENSPIÄNEN – nicht waschbar

Für unsere Füllkissen mit Naturlatexstäbchen und Zirbenspänen verwenden wir Stoffe aus GOTS*-ZERTIFIZIERTEN Betrieben.

VE = 4 Stück. Kosten für Mehraufwand bei abweichenden Mengen: Euro 20,90 empfohlener Verkaufspreis.

ZIRBENPILLO MED

 **FÜLLUNG** Naturlatexstäbchen, Zirbenspäne (ca. 75:25), **FÜLLMENGE** 40 x 80 cm = ca. 1.650 g, **HÖHE** ca. 11 cm
INNENBEZUG 100% Baumwolle (kbA)
AUSSENBEZUG elastischer Strickbezug aus 100% Baumwolle (kbA) hochgereinigt**




Größe für Bezüge cm: 40 x 60 40 x 80

Euro

114	114
-----	-----

Kissen nicht waschbar
Außenbezug waschbar einzeln bis 60°C

CHIROPILLO MED ZIRBE

 **FÜLLUNG** 100% Naturlatexstäbchen, Zirbenspäne (ca. 75:25) **FÜLLMENGE** 40 x 80 cm = ca. 750 g (breite Kammer), ca. 550 g (schmale Kammer), **HÖHE** ca. 8 cm
AUSSENBEZUG elastischer Strickbezug aus 100% Baumwolle (kbA) hochgereinigt**



Größe für Bezüge cm: 40 x 60 40 x 80

Euro

146	146
-----	-----

Kissen nicht waschbar
Außenbezug nicht waschbar
(Füllung direkt im Außenbezug)

* GOTS = Global Organic Textile Standard, kbA = kontrolliert biologischer Anbau

** Baumwolle in besonderem Verfahren hochgereinigt, wodurch Schimmelpilzbildung verhindert wird. Ohne chemische Zusätze.

Empfohlene Verkaufspreise in Euro, inkl. gesetzlicher Mehrwertsteuer - STAND 04/2023 - Änderungen vorbehalten, Manufaktur: Maßtoleranzen möglich.

dormiente GmbH


NEU FÜLLKISSEN MIT KLIMAREGULATION – teilweise waschbar

NATURKISSEN

Für unsere Füllkissen mit Naturlatexstäbchen verwenden wir Stoffe aus GOTS*-ZERTIFIZIERTEN Betrieben.

VE = 4 Stück. Kosten für Mehraufwand bei abweichenden Mengen: Euro 20,90 empfohlener Verkaufspreis.

FLEXOPILLO PLUS MIT SCHURWOLLE

 **FÜLLUNG** 100% Naturlatexstäbchen, **FÜLLMENGE** 40 x 80 cm = ca. 1.400 g, **HÖHE** ca. 13 cm
INNENBEZUG 100% Baumwolle (kbA), **AUSSENBEZUG** elastischer Strickbezug aus 100% Baumwolle (kbA) hochgereinigt**
NEU VERSTEPPTER KLIMABEZUG 100% Schurwolle (kbT) ca. 500 g/m² in einem Trikot aus 100% Baumwolle (kbA) ca. 80 g/m²




Größe für Bezüge cm: 40 x 60 40 x 80

Euro

139	139
-----	-----

Kissen waschbar im Innenbezug bis 60°C
Außenbezug waschbar einzeln bis 60°C
Versteppter Klimabezug waschbar einzeln bis 30°C

FLEXOPILLO PLUS MIT HANF

 **FÜLLUNG** 100% Naturlatexstäbchen, **FÜLLMENGE** 40 x 80 cm = ca. 1.400 g, **HÖHE** ca. 13 cm
INNENBEZUG 100% Baumwolle (kbA), **AUSSENBEZUG** elastischer Strickbezug aus 100% Baumwolle (kbA) hochgereinigt**
NEU VERSTEPPTER KLIMABEZUG 100% Hanf ca. 500 g/m² in einem Trikot aus 100% Baumwolle (kbA) ca. 80 g/m²



Größe für Bezüge cm: 40 x 60 40 x 80

Euro

139	139
-----	-----


Kissen waschbar im Innenbezug bis 60°C
Außenbezug waschbar einzeln bis 60°C
Versteppter Klimabezug NICHT waschbar


FORMKISSEN – komplett waschbar

Für unsere Formkissen verwenden wir Stoffe aus GOTS*-ZERTIFIZIERTEN und Naturlatex aus GOLS*-ZERTIFIZIERTEN Betrieben.

VE = 4 Stück. Kosten für Mehraufwand bei abweichenden Mengen: Euro 20,90 empfohlener Verkaufspreis.

ERGOPILLO MED

 **KERN** 100% Naturlatex, höhenregulierbar durch entnehmbare Naturlatex-Platte, **HÖHE** ca. 11,5 cm / ohne Platte ca. 9 cm,
INNENBEZUG 100% Baumwolle (kbA), **AUSSENBEZUG** elastischer Strickbezug aus 100% Baumwolle (kbA) hochgereinigt**



Größe für Bezüge cm: 40 x 60 40 x 80

Euro

146	146
-----	-----

Kissen komplett waschbar im Außenbezug bis 60°C
Für Allergiker geeignet

RELAXOPILLO MED

 **KERN** 100% Naturlatex, **HÖHE** ca. 6,5 cm / ca. 8,5 cm,
INNENBEZUG 100% Baumwolle (kbA), **AUSSENBEZUG** elastischer Strickbezug aus 100% Baumwolle (kbA) hochgereinigt**




Größe für Bezüge cm: 40 x 60 40 x 80

Euro

114	114
-----	-----

Kissen komplett waschbar im Außenbezug bis 60°C
Für Allergiker geeignet

PHYSIOPILLO MED

 **KERN** 100% Naturlatex, **HÖHE** ca. 10 cm (höchster Punkt),
INNENBEZUG 100% Baumwolle (kbA), **AUSSENBEZUG** elastischer Strickbezug aus 100% Baumwolle (kbA) hochgereinigt**



Größe für Bezüge cm: 40 x 60 40 x 80

Euro

–	114
---	-----

Kissen komplett waschbar im Außenbezug bis 60°C
Für Allergiker geeignet

ORTHOPILO MED

 **KERN** 100% Naturlatex, **HÖHE** ca. 12 cm
INNENBEZUG 100% Baumwolle (kbA), **AUSSENBEZUG** elastischer Strickbezug aus 100% Baumwolle (kbA) hochgereinigt**



Größe für Bezüge cm: 40 x 60 40 x 80

Euro

–	114
---	-----

Kissen komplett waschbar im Außenbezug bis 60°C
Für Allergiker geeignet

* GOTS = Global Organic Textile Standard, GOLS = Global Organic Latex Standard, kbA = kontrolliert biologischer Anbau

** Baumwolle in besonderem Verfahren hochgereinigt, wodurch Schimmelpilzbildung verhindert wird. Ohne chemische Zusätze.

Empfohlene Verkaufspreise in Euro, inkl. gesetzlicher Mehrwertsteuer - STAND 04/2023 - Änderungen vorbehalten, Manufaktur: Maßtoleranzen möglich.

NATURAL SILK – DECKEN MIT ERI SEIDE aus gewaltfreier Gewinnung

NATURDECKEN



BEZUG 100% Baumwolle (kbA), **FÜLLUNG** 100% Seide (Eri Seide), GOTS zertifiziert, zur Trockenreinigung geeignet
STEPPUNG körperbetonte Steppung (asymmetrisches Mumiensteppbild) zur optimalen Körperanpassung



2 DECKEN - 4 JAHRESZEITEN

Alle SEASON und ALL SEASON Decken werden mit Druckknöpfen geliefert zur individuellen Kombination

PFLEGE-TIPPS:

NATURAL SILK SEASON

SOMMERDECKE
 Kombiniert durch die praktischen Druckknöpfe mit einer ALL SEASON Naturdecke ergibt sich eine wohlig warme Winterdecke.

Maße cm:	100 x 135*	135 x 200	135 x 220	140 x 200	140 x 220	155 x 200	155 x 220
Füllung	ca. 200 g	ca. 400 g	ca. 450 g	ca. 400 g	ca. 450 g	ca. 450 g	ca. 500 g
Euro	261	366	418	376	418	418	471

Maße cm:	155 x 240	160 x 210	160 x 240	180 x 200	200 x 200	200 x 210	200 x 220
Füllung	ca. 550 g	ca. 500 g	ca. 600 g	ca. 625 g	ca. 650 g	ca. 625 g	ca. 650 g
Euro	523	471	544	575	575	628	680

Maße cm:	200 x 240	220 x 220	225 x 220	240 x 220	260 x 220
Füllung	ca. 700 g	ca. 725 g	ca. 725 g	ca. 800 g	ca. 850 g
Euro	754	785	785	869	932

NATURAL SILK ALL SEASON

GANZJAHRESDECKE
 Kombiniert durch die praktischen Druckknöpfe mit einer SEASON Naturdecke ergibt sich eine wohlig warme Winterdecke.

Maße cm:	100 x 135*	135 x 200	135 x 220	140 x 200	140 x 220	155 x 200	155 x 220
Füllung	ca. 600 g	ca. 1.200 g	ca. 1.300 g	ca. 1.200 g	ca. 1.300 g	ca. 1.300 g	ca. 1.500 g
Euro	303	565	607	575	628	649	691

Maße cm:	155 x 240	160 x 210	160 x 240	180 x 200	200 x 200	200 x 210	200 x 220
Füllung	ca. 1.650 g	ca. 1.500 g	ca. 1.700 g	ca. 1.600 g	ca. 1.800 g	ca. 1.850 g	ca. 1.950 g
Euro	795	701	816	827	827	858	890

Maße cm:	200 x 240	220 x 220	225 x 220	240 x 220	260 x 220
Füllung	ca. 2.150 g	ca. 2.150 g	ca. 2.150 g	ca. 2.350 g	ca. 2.550 g
Euro	984	984	1.005	1.057	1.141

WISSENSWERTES



ERI SEIDE Die gewaltfreie Seide - dem Tier zuliebe
 Für die Füllung unserer Natur-Bettdecke NATURAL SILK verwenden wir eine ganz besondere Wildseidenart. Anders als bei herkömmlicher Seide, werden bei der von uns verwendeten „Eri Seide“ keine Tiere gezüchtet, um anschließend qualvoll getötet zu werden. Die Raupe produziert einen Kokon mit einem offenen Ende, sodass der Schmetterling noch vor der Weiterverarbeitung des Kokons schlüpfen kann, ohne ihn aufbrechen und die Fasern somit beschädigen zu müssen.

* Maß 100 x 135 cm ohne Druckknöpfe
GOTS = Global Organic Textile Standard, **kbA** = kontrolliert biologischer Anbau

NATURAL HANF – HANF-DECKEN

NATURDECKEN



BEZUG 100% Baumwolle (kbA), **FÜLLUNG** 100% Hanf, zur Trockenreinigung geeignet, vegan
STEPPUNG formhaltende Steppung (Karmuster) für optimale Faserverteilung



2 DECKEN - 4 JAHRESZEITEN

Alle SEASON und ALL SEASON Decken werden mit Druckknöpfen geliefert zur individuellen Kombination

PFLEGE-TIPPS:

NATURAL HANF SEASON

SOMMERDECKE
 Kombiniert durch die praktischen Druckknöpfe mit einer ALL SEASON Naturdecke ergibt sich eine wohlig warme Winterdecke.

Maße cm:	100 x 135*	135 x 200	135 x 220	140 x 200	140 x 220	155 x 200	155 x 220
Füllung	ca. 200 g	ca. 400 g	ca. 450 g	ca. 400 g	ca. 450 g	ca. 450 g	ca. 500 g
Euro	261	366	418	366	418	418	471

Maße cm:	155 x 240	160 x 210	160 x 240	180 x 200	200 x 200	200 x 210	200 x 220
Füllung	ca. 550 g	ca. 500 g	ca. 600 g	ca. 625 g	ca. 650 g	ca. 625 g	ca. 650 g
Euro	523	471	544	607	607	628	680

Maße cm:	200 x 240	220 x 220	225 x 220	240 x 220	260 x 220
Füllung	ca. 700 g	ca. 725 g	ca. 725 g	ca. 800 g	ca. 850 g
Euro	754	785	785	869	932

NATURAL HANF ALL SEASON

GANZJAHRESDECKE
 Kombiniert durch die praktischen Druckknöpfe mit einer SEASON Naturdecke ergibt sich eine wohlig warme Winterdecke.

Maße cm:	100 x 135*	135 x 200	135 x 220	140 x 200	140 x 220	155 x 200	155 x 220
Füllung	ca. 600 g	ca. 1.200 g	ca. 1.300 g	ca. 1.200 g	ca. 1.300 g	ca. 1.300 g	ca. 1.500 g
Euro	303	418	492	418	492	492	554

Maße cm:	155 x 240	160 x 210	160 x 240	180 x 200	200 x 200	200 x 210	200 x 220
Füllung	ca. 1.650 g	ca. 1.500 g	ca. 1.700 g	ca. 1.600 g	ca. 1.800 g	ca. 1.850 g	ca. 1.950 g
Euro	607	554	617	701	701	733	806

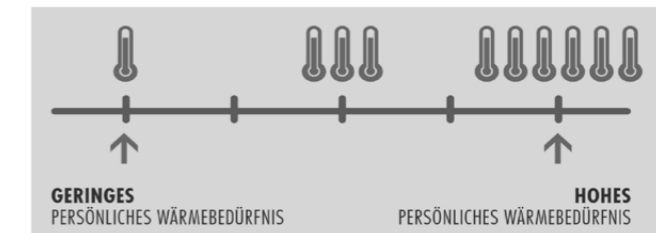
Maße cm:	200 x 240	220 x 220	225 x 220	240 x 220	260 x 220
Füllung	ca. 2.150 g	ca. 2.150 g	ca. 2.150 g	ca. 2.350 g	ca. 2.550 g
Euro	921	921	921	995	1.078

SONDERANFERTIGUNGEN

Sondermaße auf Anfrage

DAS PERSÖNLICHE WÄRMEEMPFINDEN:

Jeder hat ein persönliches Wärmebedürfnis. Das Schema soll helfen, in etwa einschätzen zu können, welche Decke am besten zu Ihnen passt.



INDIAN SUMMER – TENCEL™-DECKEN

NATURDECKEN



BEZUG 100% Baumwolle (kbA), **FÜLLUNG** 100% Lyocell (Tencel™), vegan
STEPUNG formhaltende Steppung (Karomuster) für optimale Faserverteilung
 Besonders für Tierhaarallergiker geeignet



2 DECKEN - 4 JAHRESZEITEN

Alle SEASON und ALL SEASON Decken werden mit Druckknöpfen geliefert zur individuellen Kombination

PFLEGE-TIPPS: liegend trocknen

INDIAN SUMMER SEASON

SOMMERDECKE
 Kombiniert durch die praktischen Druckknöpfe mit einer ALL SEASON Naturdecke ergibt sich eine wohlig warme Winterdecke.

Maße cm:	100 x 135*	135 x 200	135 x 220	140 x 200	140 x 220	155 x 200	155 x 220
Füllung	ca. 200 g	ca. 400 g	ca. 450 g	ca. 400 g	ca. 450 g	ca. 450 g	ca. 500 g
Euro	209	303	345	303	345	345	387

Maße cm:	155 x 240	160 x 210	160 x 240	180 x 200	200 x 200	200 x 210	200 x 220
Füllung	ca. 550 g	ca. 500 g	ca. 600 g	ca. 625 g	ca. 650 g	ca. 625 g	ca. 650 g
Euro	429	387	439	492	492	512	565

Maße cm:	200 x 240	220 x 220	225 x 220	240 x 220	260 x 220
Füllung	ca. 700 g	ca. 725 g	ca. 725 g	ca. 800 g	ca. 850 g
Euro	617	649	649	701	754

INDIAN SUMMER ALL SEASON

GANZJAHRESDECKE
 Kombiniert durch die praktischen Druckknöpfe mit einer SEASON Naturdecke ergibt sich eine wohlig warme Winterdecke.

Maße cm:	100 x 135*	135 x 200	135 x 220	140 x 200	140 x 220	155 x 200	155 x 220
Füllung	ca. 600 g	ca. 1.200 g	ca. 1.300 g	ca. 1.200 g	ca. 1.300 g	ca. 1.300 g	ca. 1.500 g
Euro	219	313	355	313	355	355	408

Maße cm:	155 x 240	160 x 210	160 x 240	180 x 200	200 x 200	200 x 210	200 x 220
Füllung	ca. 1.650 g	ca. 1.500 g	ca. 1.700 g	ca. 1.600 g	ca. 1.800 g	ca. 1.850 g	ca. 1.950 g
Euro	439	408	450	512	512	544	586

Maße cm:	200 x 240	220 x 220	225 x 220	240 x 220	260 x 220
Füllung	ca. 2.150 g	ca. 2.150 g	ca. 2.150 g	ca. 2.350 g	ca. 2.550 g
Euro	649	680	680	733	795

* Maß 100 x 135 cm ohne Druckknöpfe
 kbA = kontrolliert biologischer Anbau

LHASA – MERINO-LAMMWOLL-DECKEN

NATURDECKEN



BEZUG 100% Baumwolle (kbA), **FÜLLUNG** 100% Wolle (Merinolammwolle)
STEPUNG körperbetonte Steppung (asymmetrisches Mumiensteppbild) zur optimalen Körperanpassung



2 DECKEN - 4 JAHRESZEITEN

Alle SEASON und ALL SEASON Decken werden mit Druckknöpfen geliefert zur individuellen Kombination

PFLEGE-TIPPS: liegend trocknen

LHASA SEASON

SOMMERDECKE
 Kombiniert durch die praktischen Druckknöpfe mit einer ALL SEASON Naturdecke ergibt sich eine wohlig warme Winterdecke.

Maße cm:	100 x 135*	135 x 200	135 x 220	140 x 200	140 x 220	155 x 200	155 x 220
Füllung	ca. 200 g	ca. 400 g	ca. 450 g	ca. 400 g	ca. 450 g	ca. 450 g	ca. 500 g
Euro	209	292	345	292	345	345	387

Maße cm:	155 x 240	160 x 210	160 x 240	180 x 200	200 x 200	200 x 210	200 x 220
Füllung	ca. 550 g	ca. 500 g	ca. 600 g	ca. 625 g	ca. 650 g	ca. 625 g	ca. 650 g
Euro	418	387	471	492	492	512	565

Maße cm:	200 x 240	220 x 220	225 x 220	240 x 220	260 x 220
Füllung	ca. 700 g	ca. 725 g	ca. 725 g	ca. 800 g	ca. 850 g
Euro	607	649	649	701	764

LHASA ALL SEASON

GANZJAHRESDECKE
 Kombiniert durch die praktischen Druckknöpfe mit einer SEASON Naturdecke ergibt sich eine wohlig warme Winterdecke.

Maße cm:	100 x 135*	135 x 200	135 x 220	140 x 200	140 x 220	155 x 200	155 x 220
Füllung	ca. 600 g	ca. 1.200 g	ca. 1.300 g	ca. 1.200 g	ca. 1.300 g	ca. 1.300 g	ca. 1.500 g
Euro	230	313	366	313	366	366	418

Maße cm:	155 x 240	160 x 210	160 x 240	180 x 200	200 x 200	200 x 210	200 x 220
Füllung	ca. 1.650 g	ca. 1.500 g	ca. 1.700 g	ca. 1.600 g	ca. 1.800 g	ca. 1.850 g	ca. 1.950 g
Euro	450	418	460	523	523	544	596

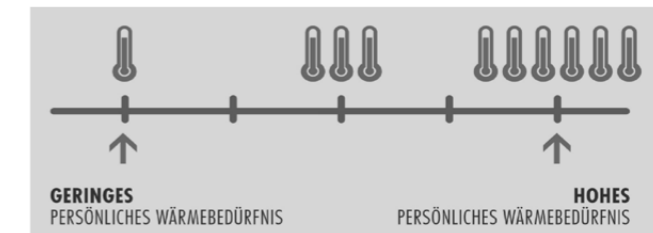
Maße cm:	200 x 240	220 x 220	225 x 220	240 x 220	260 x 220
Füllung	ca. 2.150 g	ca. 2.150 g	ca. 2.150 g	ca. 2.350 g	ca. 2.550 g
Euro	649	680	680	733	806

SONDERANFERTIGUNGEN

Sondermaße auf Anfrage

DAS PERSÖNLICHE WÄRMEEMPFINDEN:

Jeder hat ein persönliches Wärmebedürfnis. Das Schema soll helfen, in etwa einschätzen zu können, welche Decke am besten zu Ihnen passt.



BIO-SPANNBETTLAKEN

HOME COLLECTION



100% Baumwolle (kbA), GOTS-zertifiziert, Interlock-Gewebe: NM 70/1, gekämmt, ca. 200 g/m²
 Geschmeidig, angenehm auf der Haut und elastisch – aber **OHNE Elasthan!**
Waschbar bei 60°C, für Allergiker geeignet
STEGHÖHE ca. 35 cm bei Breite 90 / 100 cm, ca. 38 cm bei Breite 140 / 160 cm und 180 / 200 cm.
Empfohlen bis ca. 28 cm Matratzenhöhe.
 Geliefert in einer Tasche, gleiche Qualität und Farbe wie das Spannbettlaken.

PFLEGE-TIPPS:

7 FARBEN ZUR WAHL:

PUDER (604) LINDGRÜN (004) STAHLBLAU (306) WOLLWEISS (0100) PERLMUTT (296) STEINGRAU (4402) TITANIUM (213)

	Breite cm:	90 / 100	140 / 160	180 / 200
Länge 200 cm	Euro	74	94	109
Länge 220 cm	Euro	79	99	119

SONDERGRÖSSEN Keine Sondergrößen möglich

HANF-BETTWÄSCHE



BIO-BETTWÄSCHE aus 100% Hanf, mit Reißverschluss, **waschbar bei 60°C, für Allergiker geeignet**
Zertifiziert nach OEKOTEX® 100 / ISO 9001, schadstoffgeprüft
SET bestehend aus einem Bettbezug (Größe nach Wahl) und einem Kopfkissenbezug in 40 x 80 cm
 Geliefert im passenden Stoffbeutel, gleiche Qualität und Farbe wie die Bettwäsche.

PFLEGE-TIPPS:

5 FARBEN ZUR WAHL:

LINDGRÜN (12-0109) ALTROSA (13-1504) WEISS (0000) HANF (13-0607) GRIS (14-4002)

Maße cm:	135 x 200	155 x 220	160 x 210*
Euro	179	219	219

*Set 160 x 210 cm: Kopfkissenbezug in 50 x 70 cm

SONDERGRÖSSEN Keine Sondergrößen möglich

NATURAL PROTECT – MOLTONAUFLAGE



100% Baumwolle (kbA), GOTS zertifiziert, ca. 400 g/m², Gummizüge an den Ecken, **waschbar bis 95°C, für Allergiker geeignet**
VE = 6 Stück, Größen sortiert. Kosten für Mehraufwand bei abweichenden Mengen: Euro 19,90 empfohlener Verkaufspreis.

Länge 200 cm / Breite cm:	80 / 90	100	120	140	160	180	200
Euro	59	59	74	89	89	99	119

SONDERANFERTIGUNGEN **SONDERLÄNGEN** 190 cm +10% 210 cm +10% 220 cm +15%
ZWISCHENGRÖSSEN auf Anfrage

GOTS = Global Organic Textile Standard, kbA = kontrolliert biologischer Anbau

Empfohlene Verkaufspreise in Euro, inkl. gesetzlicher Mehrwertsteuer - **STAND 04/2023** - Änderungen vorbehalten, Manufaktur: Maßtoleranzen möglich.

dormiente GmbH

WISSENSWERTES FÜR ALLERGIKER

EXTRABEZUG AUS SPEZIALBAUMWOLLE

Allergiehemmender Bezug aus 100% Baumwolle (kbA), **waschbar bis 60°C, für Allergiker geeignet**
 Baumwolle in besonderem Verfahren hochgereinigt, wodurch Schimmelpilzbildung verhindert wird. Ohne chemische Zusätze.
Verfügbar für alle Matratzenserien.

Länge 200 cm / Breite cm:	80 / 90	100	120	140	160	180	200
Euro	135	146	167	188	209	230	250

SONDERANFERTIGUNGEN

SONDERLÄNGEN 190 cm +10% 210 cm +10% 220 cm +15%
ZWISCHENGRÖSSEN auf Anfrage

WASCHBARE MATRATZENBEZÜGE



Verschiedene Außenbezüge aus Strickgewebe oder Drell, **waschbar bis 60°C, für Allergiker geeignet:**

- NATURAL BASIC:** Bezugvariante **WB2** – siehe Seiten 8 - 11
- NATURAL CLASSIC:** Bezugvariante **WB1**, **Hanf Strick** und **Hanf Drell waschbar** – siehe Seiten 12 - 15
- NATURAL DELUXE:** Bezugvariante **WB1**, **Hanf Strick** und **Hanf Drell waschbar** – siehe Seiten 16 - 19
- NATUR PUR:** Bezugvariante **WB1**, **Hanf Strick** und **Hanf Drell waschbar** – siehe Seiten 20 - 21
- PERSONAL FITS:** Bezugvariante **WB1**, **Hanf Strick** und **Hanf Drell waschbar** – siehe Seiten 22 - 23
- TOPPER OUTSIDE:** Bezugvariante **WB1** und **Hanf strick** – siehe Seite 24
- FUTON À LA CARTE:** abnehmbare Extrabezüge **Drell** und **Spezialbaumwolle** – siehe Seite 26
- BABYMATRATZE HEIDI:** Bezugvariante **Hanf Drell waschbar** – siehe Seite 27

MILBEX-AUSRÜSTUNG



Besprühung des Matratzenbezuges und -kerns mit Neemöl zur **natürlichen Reduzierung von Hausstaubmilbenbefall**.
Wirkdauer: 2-3 Monate. Optional verfügbar für alle Naturmatratzenserien.
Verfügbar für alle Matratzenserien.

Breite cm:	80 / 90 / 100	120 / 140 / 160	180 / 200
Euro	52	63	73

WASCHBARE NATURKISSEN

Verschiedene Naturkissen **waschbar bis 60°C, für Allergiker geeignet:**

- FÜLLKISSEN** Flexopillo Med, Chiropillo Med, Travepillo Med – siehe Seite 36
- FORMKISSEN** Ergopillo Med, Relaxopillo Med, Physiopillo Med, Orthopillo Med – siehe Seite 37

100% HANF



HANF ist von Natur aus unempfindlich gegen Schädlinge und Schimmel, frei von Fungiziden, außerdem hautfreundlich, geruchsneutralisierend und bietet ein hervorragendes Bettklima.

Das breite Sortiment aus Hanf-Produkten ist erkennbar am **dormiente-Label "hemp inside"**:

- NATURMATRATZEN** mit Hanf-Bezug, -Vlies oder -Kern – siehe Seiten 8 - 23
- BABYMATRATZE HEIDI** mit Hanf-Bezug – siehe Seite 27
- NATURKISSEN FLEXOPILLO PLUS** mit Hanf-Klimabezug – siehe Seite 37
- NATURDECKE** mit 100% Hanf-Füllung – siehe Seite 43
- BIO-BETTWÄSCHE** aus 100% Hanf – siehe Seite 48

HOME COLLECTION

Für die gesunde Betthygiene und ein natürliches Bettklima – siehe Seite 48:

Bio-Spannbettlaken und Hanf-Bettwäsche: **waschbar bis 60°C, für Allergiker geeignet**

Moltonauflage Natural Protect: 100% Baumwolle (kbA), **GOTS zertifiziert, waschbar bis 95°C, für Allergiker geeignet**

Empfohlene Verkaufspreise in Euro, inkl. gesetzlicher Mehrwertsteuer - **STAND 04/2023** - Änderungen vorbehalten, Manufaktur: Maßtoleranzen möglich.

dormiente GmbH



SCHLAFSOFA LOUNGE S

DIE GESUNDE WOHN- UND SCHLAFINSEL – BELIEBIG ERWEITERBAR

Unsere Schlafsofas LOUNGE S werden standardmäßig mit dem gewählten Dekostoff als Grundbezug bezogen. Eine Klettvorrichtung für abnehmbare Extrabezüge ist nach wie vor vorhanden.

Alle Polstermaterialien sind Naturmaterialien und streng auf Schadstoffe kontrolliert. Schnelle, einfache und unkomplizierte Montage mit robuster Beschlagtechnik.

POLSTERBOX	Massivholzrahmen aus unbehandelter Kiefer mit fingergezinkten Ecken, ca. 2,5 cm latexierte Kokosfaser, ummantelt mit 100% Schurwolle (kbT) ca. 500 g/m ²
LIEGEFLÄCHE	12,5 cm 100% Naturlatex aus Flexicuts*, ummantelt in 100% Schurwolle (kbT) ca. 500 g/m ²
GRUNDBEZUG	DEKOSTOFF NACH WAHL (Farben siehe aktuelle Musterkarten), nicht abnehmbar
ABNEHMBARER EXTRABEZUG	auf Wunsch – siehe Stoffauswahl
RÜCKEN- / SEITENKISSEN	Füllung 100% Kapok, Dekostoff nach Wahl
FÜSSE	Basisfüße in Buche geölt eckig 16 cm inklusive, weitere Fußvarianten gegen Aufpreis (siehe Seite 51)
ABMESSUNGEN	HÖHE ca. 87 cm mit Kissen, SITZHÖHE ca. 42 cm, HÖHE RÜCKENLEHNE ca. 67 cm (bei Füßen in Standardhöhe 16 cm) SITZTIEFE und LIEGEFLÄCHE wählbar
STELLMASS	Stellmaß = gewählte Liegefläche + 10 cm je Lehne

* FLEXICUTS Optimale Ressourcennutzung durch Verwendung mehrerer Lagen Naturlatex, die mit 100% Naturlatex neu verbunden werden
 kbA = kontrolliert biologischer Anbau, kbT = kontrolliert biologische Tierhaltung

VIELFALT ENTDECKEN – exklusive, dekorative Stoffe für wohnliches Ambiente



BEZEICHNUNG	ZUSAMMENSETZUNG	WASCHBARKEIT	SCHEUERTOUREN ¹	LICHT- ECHTHEIT ²	PILLING- WERTE ³
JAB CHIVASSO NINETEEN-94	100% Baumwolle		70.000	3-5	4
HOT MADISON	63% Baumwolle, 37% Leinen		55.000	4-5	4
VARESE	100% Baumwolle		50.000	3-5	4-5
GLENVILLE	56% Viskose, 44% Baumwolle		50.000	6	4-5
TURIN	100% Leinen		15.000	4-5	5
SHADOW	63% Baumwolle, 37% Leinen		32.000	4-5	4
ASIA WASH	60% Baumwolle, 40% Leinen		20.000	5	5
MAX COTTON	100% Baumwolle		30.000	5	4

¹ SCHEUERTOUREN nach Martindale-Methode: 10.000-15.000 für private Haushalte bei geringem bis regelmäßigem Gebrauch, 20.000-30.000 für öffentliche Umgebungen bei regelmäßigem bis intensivem Gebrauch, 40.000 für öffentliche Umgebung bei sehr starkem Gebrauch

² LICHTECHTHEIT Skala 8-1 nach DIN EN ISO 105-B02, 8 = lichtecht / 1 = nicht lichtecht

³ PILLINGWERTE Skala 5-1 nach DIN ISO 12945-2, 5 = sehr gute Werte / 1 = schlechte Werte

MODULAR UND BELIEBIG ERWEITERBAR
 VIELFALT AUS REINEN, NATÜRLICHEN MATERIALIEN



ECKLÖSUNGEN UND SOFALANDSCHAFTEN

Unsere LOUNGE S Sofas und Hocker Varianten lassen sich zu großzügigen und gemütlichen Sofalandschaften verbinden. Dabei sind die Verbindungselemente klappbar und werden unsichtbar, falls die Sofas oder Hocker einzeln stehen sollen.

BITTE BEACHTEN

Angaben links / rechts bezeichnet die Sicht von vorne auf das Sofa. Bei Ecklösungen und Sofalandschaften bitte Zusammensetzung links / rechts genau angeben und Skizze beilegen. Auf Wunsch werden die Seitenkissen maßlich an die Rückenlehnenhöhe angepasst, preisgleich. **Bitte bei Bestellung angeben!**

KOMBINATIONSBESPIELE Alle Beispiele in BREITE 80cm, mit BASISBEZUG JAB NINETEEN-94 und BASISFÜSSE in Buche geölt, eckig

BEISPIEL 1

LOUNGE S AUSFÜHRUNG H	4.187 Euro
HOCKER MIT 1 LEHNE + 1 KISSEN	1.305 Euro
KOMPLETTPREIS	5.492 Euro

Stellmaß gesamt: ca. B 220 x T 170 cm

BEISPIEL 2

LOUNGE S AUSFÜHRUNG H	4.187 Euro
LOUNGE S AUSFÜHRUNG J	2.699 Euro
KOMPLETTPREIS	6.886 Euro

Stellmaß gesamt: ca. B 220 x T 230 cm

BEISPIEL 3

LOUNGE S AUSFÜHRUNG F	3.621 Euro
LOUNGE S AUSFÜHRUNG F	3.621 Euro
KOMPLETTPREIS	7.242 Euro

Stellmaß gesamt: ca. B 300 x T 210 cm

BEISPIEL 4

LOUNGE S AUSFÜHRUNG K	3.254 Euro
LOUNGE S AUSFÜHRUNG F	3.621 Euro
LOUNGE S AUSFÜHRUNG D	3.244 Euro
KOMPLETTPREIS	10.119 Euro

Stellmaß gesamt: ca. B 300 x T 240 cm

BEISPIEL 5

LOUNGE S AUSFÜHRUNG G	3.621 Euro
LOUNGE S AUSFÜHRUNG C	3.034 Euro
LOUNGE S AUSFÜHRUNG K	3.254 Euro
KOMPLETTPREIS	9.909 Euro

Stellmaß gesamt: ca. B 380 x T 210 cm

LOUNGE S

SCHLAFSOFAS

AUSFÜHRUNG A / B

LIEGE MIT VERKÜRZTER RÜCKENLEHNE
inkl. 2 Rückenkissen

A RECHTS VERKÜRZT B LINKS VERKÜRZT



Stellmaß Ausführung A / B:
Breite ca. 200 cm x ausgewählte Tiefe + 10 cm

SITZFLÄCHE	Breite 200 cm / Tiefe cm:	80	90	100	120
GRUNDBEZUG:					
MAX COTTON	Euro	2.489	2.489	2.699	3.149
JAB NINETEEN-94 / SHADOW / ASIA WASH	Euro	2.699	2.699	2.900	3.371
JAB HOT MADISON / TURIN	Euro	2.877	2.877	3.034	3.506
GLENVILLE / VARESE	Euro	3.233	3.233	3.443	3.967

ABNEHMBARER EXTRABEZUG - OPTIONAL:					
MAX COTTON	Euro	879	879	974	1.120
JAB NINETEEN-94 / SHADOW / ASIA WASH	Euro	1.204	1.204	1.309	1.519
JAB HOT MADISON / TURIN	Euro	1.288	1.288	1.403	1.634
GLENVILLE / VARESE	Euro	1.466	1.466	1.602	1.875

AUSFÜHRUNG C

LIEGE MIT RÜCKENLEHNE
inkl. 3 Rückenkissen



Stellmaß Ausführung C:
Breite ca. 200 cm x ausgewählte Tiefe + 10 cm

SITZFLÄCHE	Breite 200 cm / Tiefe cm:	80	90	100	120
GRUNDBEZUG:					
MAX COTTON	Euro	2.845	2.845	3.054	3.505
JAB NINETEEN-94 / SHADOW / ASIA WASH	Euro	3.034	3.034	3.277	3.749
JAB HOT MADISON / TURIN	Euro	3.275	3.275	3.426	3.898
GLENVILLE / VARESE	Euro	3.663	3.663	3.882	4.406

ABNEHMBARER EXTRABEZUG - OPTIONAL:					
MAX COTTON	Euro	995	995	1.078	1.225
JAB NINETEEN-94 / SHADOW / ASIA WASH	Euro	1.382	1.382	1.466	1.697
JAB HOT MADISON / TURIN	Euro	1.456	1.456	1.550	1.760
GLENVILLE / VARESE	Euro	1.655	1.655	1.749	1.990

AUSFÜHRUNG D / E

LIEGE MIT VERKÜRZTER RÜCKENLEHNE UND 1 ARMLEHNE
inkl. 2 Rückenkissen und 1 Seitenkissen

D RECHTS VERKÜRZT E LINKS VERKÜRZT



Stellmaß Ausführung D / E:
Breite ca. 200 + 10 cm x ausgewählte Tiefe + 10 cm

SITZFLÄCHE	Breite 200 cm / Tiefe cm:	80	90	100	120
GRUNDBEZUG:					
MAX COTTON	Euro	3.023	3.023	3.283	3.807
JAB NINETEEN-94 / SHADOW / ASIA WASH	Euro	3.244	3.244	3.512	4.062
JAB HOT MADISON / TURIN	Euro	3.506	3.506	3.713	4.263
GLENVILLE / VARESE	Euro	3.946	3.946	4.216	4.829

ABNEHMBARER EXTRABEZUG - OPTIONAL:					
MAX COTTON	Euro	1.089	1.089	1.183	1.288
JAB NINETEEN-94 / SHADOW / ASIA WASH	Euro	1.519	1.519	1.623	1.885
JAB HOT MADISON / TURIN	Euro	1.571	1.571	1.676	1.917
GLENVILLE / VARESE	Euro	1.781	1.781	1.906	2.179

ZUBEHÖR SOFAS siehe Seite 55

TECHNISCHE DATEN siehe Seiten 102 - 103

SONDERANFERTIGUNGEN ZWISCHENMASSE nächstgrößeres Maß +315 Euro
ÄNDERUNGEN IM AUFBAU +315 Euro Pauschale zzgl. Materialkosten

LOUNGE S

SCHLAFSOFAS

AUSFÜHRUNG F / G

LIEGE MIT RÜCKENLEHNE UND 1 ARMLEHNE
inkl. 3 Rückenkissen und 1 Seitenkissen

F ARMLEHNE LINKS G ARMLEHNE RECHTS



Stellmaß Ausführung F / G:
Breite ca. 200 + 10 cm x ausgewählte Tiefe + 10 cm

SITZFLÄCHE	Breite 200 cm / Tiefe cm:	80	90	100	120
GRUNDBEZUG:					
MAX COTTON	Euro	3.380	3.380	3.639	4.163
JAB NINETEEN-94 / SHADOW / ASIA WASH	Euro	3.621	3.621	3.889	4.439
JAB HOT MADISON / TURIN	Euro	3.893	3.893	4.105	4.655
GLENVILLE / VARESE	Euro	4.386	4.386	4.655	5.268

ABNEHMBARER EXTRABEZUG - OPTIONAL:					
MAX COTTON	Euro	1.194	1.194	1.288	1.466
JAB NINETEEN-94 / SHADOW / ASIA WASH	Euro	1.634	1.634	1.749	2.011
JAB HOT MADISON / TURIN	Euro	1.728	1.728	1.854	2.095
GLENVILLE / VARESE	Euro	1.980	1.980	2.095	2.378

AUSFÜHRUNG H

LIEGE MIT RÜCKENLEHNE UND 2 ARMLEHNEN
inkl. 3 Rückenkissen und 2 Seitenkissen



Stellmaß Ausführung H:
Breite ca. 200 + 20 cm x ausgewählte Tiefe + 10 cm

SITZFLÄCHE	Breite 200 cm / Tiefe cm:	80	90	100	120
GRUNDBEZUG:					
MAX COTTON	Euro	3.914	3.914	4.223	4.821
JAB NINETEEN-94 / SHADOW / ASIA WASH	Euro	4.187	4.187	4.501	5.130
JAB HOT MADISON / TURIN	Euro	4.501	4.501	4.784	5.413
GLENVILLE / VARESE	Euro	5.099	5.099	5.429	6.131

ABNEHMBARER EXTRABEZUG - OPTIONAL:					
MAX COTTON	Euro	1.361	1.361	1.487	1.697
JAB NINETEEN-94 / SHADOW / ASIA WASH	Euro	1.885	1.885	2.022	2.305
JAB HOT MADISON / TURIN	Euro	2.022	2.022	2.158	2.441
GLENVILLE / VARESE	Euro	2.294	2.294	2.441	2.755

HOCKER

inkl. Basisfüße in Buche geölt eckig, Höhe ca. 43 cm



Stellmaß Hocker:
ca. 80 x 80 cm + 10 cm pro Lehne



HOCKER	HOCKER	HOCKER	HOCKER
OHNE	+ 1 LEHNE	+ 2 LEHNEN	+ 3 LEHNEN
LEHNE	+ 1 KISSEN	+ 2 KISSEN	+ 1 KISSEN

GRUNDBEZUG:					
MAX COTTON	Euro	807	1.200	1.598	2.049
JAB NINETEEN-94 / SHADOW / ASIA WASH	Euro	891	1.305	1.724	2.196
JAB HOT MADISON / TURIN	Euro	938	1.410	1.881	2.405
GLENVILLE / VARESE	Euro	1.043	1.567	2.091	2.678

ABNEHMBARER EXTRABEZUG - OPTIONAL:					
MAX COTTON	Euro	203	425	648	769
JAB NINETEEN-94 / SHADOW / ASIA WASH	Euro	348	586	823	947
JAB HOT MADISON / TURIN	Euro	370	645	919	1.047
GLENVILLE / VARESE	Euro	384	712	1.041	1.162

OPTIONAL

TISCHPLATTE FÜR HOCKER, ca. 80 x 80 cm



KERNBUCH / BUCHE GEÖLT	Euro	339
EICHE / WILDEICHE GEÖLT	Euro	499
EICHE / WILDEICHE BIANCO	Euro	499
EICHE / WILDEICHE WEISS PIGM.	Euro	499
KIRSCHGEÖLT	Euro	549
NUSSBAUM GEÖLT	Euro	629

LOUNGE S

SCHLAFSOFAS

AUSFÜHRUNG J

LIEGE MIT RÜCKENLEHNE
inkl. 2 Rückenkissen



Stellmaß Ausführung J:
Breite ca. 140 cm x ausgewählte Tiefe + 10 cm

SITZFLÄCHE Breite 140 cm / Tiefe cm:		80	90	100	120
GRUNDBEZUG:					
MAX COTTON	Euro	2.489	2.489	2.699	3.149
JAB NINETEEN-94 / SHADOW / ASIA WASH	Euro	2.699	2.699	2.900	3.371
JAB HOT MADISON / TURIN	Euro	2.877	2.877	3.034	3.506
GLENVILLE / VARESE	Euro	3.233	3.233	3.443	3.967
ABNEHMBARER EXTRABEZUG - OPTIONAL:					
MAX COTTON	Euro	879	879	974	1.120
JAB NINETEEN-94 / SHADOW / ASIA WASH	Euro	1.204	1.204	1.309	1.519
JAB HOT MADISON / TURIN	Euro	1.288	1.288	1.403	1.634
GLENVILLE / VARESE	Euro	1.466	1.466	1.602	1.875

AUSFÜHRUNG K / L

LIEGE MIT RÜCKENLEHNE UND 1 ARMLEHNE
inkl. 2 Rückenkissen und 1 Seitenkissen



Stellmaß Ausführung K / L:
Breite ca. 140 + 10 cm x ausgewählte Tiefe + 10 cm

SITZFLÄCHE Breite 140 cm / Tiefe cm:		80	90	100	120
GRUNDBEZUG:					
MAX COTTON	Euro	3.023	3.023	3.285	3.809
JAB NINETEEN-94 / SHADOW / ASIA WASH	Euro	3.254	3.254	3.512	4.062
JAB HOT MADISON / TURIN	Euro	3.506	3.506	3.715	4.265
GLENVILLE / VARESE	Euro	3.946	3.946	4.218	4.831
ABNEHMBARER EXTRABEZUG - OPTIONAL:					
MAX COTTON	Euro	1.063	1.063	1.167	1.346
JAB NINETEEN-94 / SHADOW / ASIA WASH	Euro	1.461	1.461	1.581	1.828
JAB HOT MADISON / TURIN	Euro	1.566	1.566	1.691	1.948
GLENVILLE / VARESE	Euro	1.781	1.781	2.446	2.221

AUSFÜHRUNG M

LIEGE MIT RÜCKENLEHNE UND 2 ARMLEHNEN
inkl. 2 Rückenkissen und 2 Seitenkissen



Stellmaß Ausführung M:
Breite ca. 140 + 20 cm x ausgewählte Tiefe + 10 cm

SITZFLÄCHE Breite 140 cm / Tiefe cm:		80	90	100	120
GRUNDBEZUG:					
MAX COTTON	Euro	3.558	3.558	3.872	4.470
JAB NINETEEN-94 / SHADOW / ASIA WASH	Euro	3.809	3.809	4.124	4.753
JAB HOT MADISON / TURIN	Euro	4.134	4.134	4.396	5.025
GLENVILLE / VARESE	Euro	4.658	4.658	4.994	5.696
ABNEHMBARER EXTRABEZUG - OPTIONAL:					
MAX COTTON	Euro	1.246	1.246	1.361	1.571
JAB NINETEEN-94 / SHADOW / ASIA WASH	Euro	1.718	1.718	1.854	2.137
JAB HOT MADISON / TURIN	Euro	1.843	1.843	1.980	2.263
GLENVILLE / VARESE	Euro	2.095	2.095	3.290	2.567

ZUBEHÖR SOFAS siehe Seite 55

TECHNISCHE DATEN siehe Seiten 102 - 103

SONDERANFERTIGUNGEN **ZWISCHENMASSE** nächstgrößeres Maß +315 Euro
ÄNDERUNGEN IM AUFBAU +315 Euro Pauschale zzgl. Materialkosten

LOUNGE S

SCHLAFSOFAS

FÜSSE VARIANTEN

AUFPREIS PRO SET = 4 FÜSSE

	ECKIG	KONISCH	VASE	VASE SCHMAL	ECKIG NEU	
	16 cm	16 cm	16 cm	16 cm	21 cm**	
BUCHGEÖLT	Euro	inklusive	15	45	15	30
EICHE GEÖLT	Euro	45	65	105	65	80
KIRSCHGEÖLT	Euro	45	65	105	65	-
NUSSBAUMGEÖLT	Euro	65	95	115	95	-

** BITTE BEACHTEN: mit den höheren Füßen ändern sich die angegebenen Höhen für Sitzfläche und Rückenlehne

DURCHGEHENDE MASSIVHOLZFÜSSE

HÖHE ca. 16 cm
AUFPREIS PRO SET = 2 FÜSSE



	Breite cm:	80 / 90 / 100	120
DESIGNBUCHGEÖLT	Euro	-	-
KERNBUCHGEÖLT / BUCHGEÖLT	Euro	319	369
ZIRBE UNBEHANDELT	Euro	-	-
EICHE / WILDEICHE GEÖLT	Euro	479	529
EICHE / WILDEICHE GEBÜRSTET	Euro	-	-
EICHE / WILDEICHE BIANCO	Euro	519	579
EICHE / WILDEICHE WEISS PIGM.	Euro	519	579
KIRSCHGEÖLT	Euro	529	579
NUSSBAUMGEÖLT	Euro	579	689

BETTKASTEN

LÄNGE ca. 200 cm. Nur in Verbindung mit den durchgehenden Massivholzfüßen!



DESIGNBUCHGEÖLT	Euro	-	
KERNBUCHGEÖLT / BUCHGEÖLT	Euro	549	AUSSENMASSE (Blenne 150 cm) ca. B 150* x T 69 x H 15 cm
ZIRBE UNBEHANDELT	Euro	-	
EICHE / WILDEICHE GEÖLT	Euro	799	
EICHE / WILDEICHE GEBÜRSTET	Euro	-	INNENMASSE ca. B 128,5* x T 63 x H 10,5 cm
EICHE / WILDEICHE BIANCO	Euro	849	
EICHE / WILDEICHE WEISS PIGM.	Euro	849	
KIRSCHGEÖLT	Euro	979	* bei Sofabreite 200 cm
NUSSBAUMGEÖLT	Euro	1159	

KISSEN EINZELN

RÜCKENKISSEN ca. 66 x 45 x 20 cm / SEITENKISSEN ca. 54* x 31 x 20 cm (**bei Breite 80 cm), im Inlet aus 100% Baumwolle (kbA)



Preis pro Stück!	Euro	83
ABNEHMBARER BEZUG:		
MAX COTTON	Euro	63
JAB NINETEEN-94 / SHADOW / ASIA WASH	Euro	73
JAB HOT MADISON / TURIN	Euro	94
GLENVILLE / VARESE	Euro	115

DEKOKISSEN

Im Inlet aus 100% Baumwolle (kbA)



		40 x 40 cm	68 x 68 cm
Preis pro Stück!	Euro	37	79
ABNEHMBARER BEZUG:			
MAX COTTON	Euro	26	58
JAB NINETEEN-94 / SHADOW / ASIA WASH	Euro	37	68
JAB HOT MADISON / TURIN	Euro	47	89
GLENVILLE / VARESE	Euro	58	121

MINDESTABNAHME
BEZÜGE
2 Stück
pro Stoff und Farbe

ZEDULO_1 + 2

AUSZIEHSOFAS

AUFBAU Rahmen aus Massivholz, ca. 12 cm Naturlatex aus Flexicuts*, ummantelt mit 100% Schurwolle (kbT) ca. 500 g/m²
ABMESSUNGEN **HÖHE MIT KISSEN** ca. 89 cm**, **SITZHÖHE** ca. 45 cm**, **SITZFLÄCHE OHNE KISSEN** ca. B 150 x T 80 cm
 (**Höhenangaben bei Füßen in Standardhöhe 16 cm), **LIEGEFLÄCHE** ca. B 80 x L 200 cm
FÜSSE Basisfüße in Buche geölt eckig inklusive, weitere Fußvarianten gegen Aufpreis.
BEZÜGE nicht abnehmbar!


ZEDULO_1 – 2-Sitzer
AUSFÜHRUNG A

AUSFÜHRUNG B




mit Rückenlehne und 1 Armlehne, inkl. 2 Rückenkissen
STELLMASS ca. B 167 x T 93 cm, **SITZFLÄCHE MIT KISSEN** ca. B 150 x T 60 cm

STOFFE:	Euro	
MAX COTTON		2.462
JAB NINETEEN-94 / SHADOW / ASIA WASH	Euro	2.724
JAB HOT MADISON / TURIN	Euro	2.986
GLENVILLE / VARESE	Euro	3.300

ZEDULO_2 – Ottomane
AUSFÜHRUNG C

AUSFÜHRUNG D



mit Rückenlehne (seitlich) und 1 verkürzter Lehne als Armlehne, inkl. 1 Rückenkissen
STELLMASS ca. B 167 x T 105 cm, **SITZFLÄCHE MIT KISSEN** ca. B 130 x T 80 cm

STOFFE:	Euro	
MAX COTTON		2.462
JAB NINETEEN-94 / SHADOW / ASIA WASH	Euro	2.724
JAB HOT MADISON / TURIN	Euro	2.986
GLENVILLE / VARESE	Euro	3.300

FÜSSE VARIANTEN

AUFPREIS PRO SET = 4 FÜSSE

	ECKIG	KONISCH	VASE	VASE SCHMAL	ECKIG NEU	
	16 cm	16 cm	16 cm	16 cm	21 cm**	
BUCHE GEÖLT	Euro	inklusive	15	45	15	30
EICHE GEÖLT	Euro	45	65	105	65	80
KIRSCHGEÖLT	Euro	45	65	105	65	–
NUSSBAUM GEÖLT	Euro	65	95	115	95	–

** BITTE BEACHTEN: mit den höheren Füßen ändern sich die angegebenen Höhen für Sitzfläche und Rückenlehne

ARMLEHNEN ABLAGE

Bitte Breite bei Bestellung angeben!

ZEDULO_1
schmal ca. 21 cmZEDULO_2
breit ca. 25 cm

	Euro	ZEDULO_1 schmal ca. 21 cm	ZEDULO_2 breit ca. 25 cm
KERNBUCHE / BUCHE GEÖLT	Euro	109	109
ZIRBE UNBEHANDELT	Euro	159	159
EICHE / WILDEICHE GEÖLT	Euro	159	159
EICHE / WILDEICHE BIANCO	Euro	159	159
EICHE / WILDEICHE WEISS PIGM.	Euro	159	159
KIRSCHGEÖLT	Euro	159	159
NUSSBAUM GEÖLT	Euro	159	159

DEKOKISSEN

Im Inlet aus 100% Baumwolle (kbA)



Preis pro Stück!	Euro	40 x 40 cm
		37

ABNEHMBARER BEZUG:

MAX COTTON	Euro	26
JAB NINETEEN-94 / SHADOW / ASIA WASH	Euro	37
JAB HOT MADISON / TURIN	Euro	47
GLENVILLE / VARESE	Euro	58

MINDESTABNAHME BEZÜGE
2 Stück pro Stoff und Farbe* FLEXICUTS Optimale Ressourcennutzung durch Verwendung mehrerer Lagen Naturlatex, die mit 100% Naturlatex neu verbunden werden
kbA = kontrolliert biologischer Anbau, kbT = kontrolliert biologische Tierhaltung

ZEDULO_3

AUSZIEHSOFAS

AUFBAU **Vollpolster** mit Armlehnen, Rahmen aus Massivholz in Kernbuche geölt, ca. 12 cm Naturlatex aus Flexicuts*, ummantelt mit 100% Schurwolle (kbT) ca. 500 g/m²
ABMESSUNGEN **HÖHE MIT KISSEN** ca. 89 cm, **SITZHÖHE** ca. 45 cm, **SITZFLÄCHE OHNE KISSEN** ca. B 200 x T 80 cm
LIEGEFLÄCHE ca. B 130 x L 200 cm
BEZÜGE nicht abnehmbar!



ZEDULO_3



mit Rückenlehne und 2 Armlehnen, inkl. 3 Rückenkissen und 2 Dekokissen ca. 40 x 40 cm
STELLMASS ca. B 234 x T 98 cm, **SITZFLÄCHE MIT KISSEN** ca. B 200 x T 60 cm

STOFFE:	Euro	
MAX COTTON		3.772
JAB NINETEEN-94 / SHADOW / ASIA WASH	Euro	4.191
JAB HOT MADISON / TURIN	Euro	4.715
GLENVILLE / VARESE	Euro	5.239

ARMLEHNEN ABLAGE



KERNBUCHE / BUCHE GEÖLT
 ZIRBE UNBEHANDELT
 EICHE / WILDEICHE GEÖLT
 EICHE / WILDEICHE BIANCO
 EICHE / WILDEICHE WEISS PIGM.
 KIRSCHGEÖLT
 NUSSBAUM GEÖLT

ZEDULO_3 schmal ca. 21 cm	Euro
	109
	159
	159
	159
	159
	159
	159

ZEDULO_4

AUFBAU

Rahmen aus Massivholz in Kernbuche geölt, ca. 12 cm Naturlatex aus Flexicuts*, ummantelt mit 100% Schurwolle (kbT) ca. 500 g/m²

ABMESSUNGEN

HÖHE MIT KISSEN ca. 89 cm, **SITZHÖHE** ca. 45 cm, **SITZFLÄCHE OHNE KISSEN** ca. B 200 x T 80 cm
LIEGEFLÄCHE ca. B 130 x L 200 cm
BEZÜGE nicht abnehmbar!



ZEDULO_4



mit Rückenlehne, inkl. 2 Rückenkissen und 2 Armlehnenkissen
STELLMASS ca. B 200 x T 98 cm, **SITZFLÄCHE MIT KISSEN** ca. B 156 x T 60 cm

STOFFE:	Euro	
MAX COTTON		3.667
JAB NINETEEN-94 / SHADOW / ASIA WASH	Euro	3.877
JAB HOT MADISON / TURIN	Euro	4.191
GLENVILLE / VARESE	Euro	4.505

OPTIONAL Rahmen in Nußbaum geölt **AUFPREIS Euro** 629

ARMLEHNEN ABLAGE



KERNBUCHE / BUCHE GEÖLT
 ZIRBE UNBEHANDELT
 EICHE / WILDEICHE GEÖLT
 EICHE / WILDEICHE BIANCO
 EICHE / WILDEICHE WEISS PIGM.
 KIRSCHGEÖLT
 NUSSBAUM GEÖLT

ZEDULO_4 breit ca. 25 cm	Euro
	109
	159
	159
	159
	159
	159
	159

ZUBEHÖR SOFAS

siehe Seite 55

TECHNISCHE DATEN

siehe Seiten 102 - 103

SONDERANFERTIGUNGEN

SONDERMASSE

auf Anfrage

ÄNDERUNGEN IM AUFBAU

+315 Euro Pauschale zzgl. Materialkosten

ZEDULO_5

AUSZIEHSOFAS

AUFBAU
ABMESSUNGEN
 Rahmen aus Massivholz, ca. 12 cm Naturlatex aus Flexicuts*, ummantelt mit 100% Schurwolle (kbT) ca. 500 g/m²
HÖHE MIT KISSEN ca. 89 cm**, **SITZHÖHE** ca. 45 cm**, **SITZFLÄCHE OHNE KISSEN** ca. B 230 x T 150 cm
 (**Höhenangaben bei Füßen in Standardhöhe 16 cm), **LIEGEFLÄCHE** ca. L 230 x B 130 / 200 cm
 Basisfüße in Buche geölt eckig inklusive, weitere Fußvarianten gegen Aufpreis (2 Sätze = 8 Füße berechnen)
BEZÜGE nicht abnehmbar!



ZEDULO_5 – Ecksofa
AUSFÜHRUNG E **AUSFÜHRUNG F**




mit 2 Rückenlehnen und 1 Armlehne, inkl. 6 Kissen
STELLMASS ca. B 255 x T 98 / 167 cm, **SITZFLÄCHE MIT KISSEN** ca. B 190 x T 130 cm

STOFFE:

MAX COTTON	Euro	5.657
JAB NINETEEN-94 / SHADOW / ASIA WASH	Euro	6.234
JAB HOT MADISON / TURIN	Euro	6.915
GLENVILLE / VARESE	Euro	7.753

FÜSSE VARIANTEN
ZEDULO_5 **AUFPREIS FÜR 2 SETS à 4 FÜSSE**



BUCHE GEÖLT
 EICHE GEÖLT
 KIRSCHGEÖLT
 NUSSBAUM GEÖLT

	16 cm	16 cm	16 cm	16 cm	21 cm**
inklusive	30	90	30	60	
Euro	90	130	210	130	160
Euro	90	130	210	130	–
Euro	130	190	230	190	–

VIelfalt ENTDECKEN – exklusive, dekorative Stoffe für wohnliches Ambiente



BEZEICHNUNG	ZUSAMMENSETZUNG	WASCHBARKEIT	SCHEUERTOUREN ¹	LICHT-ECHTHEIT ²	PILLING-WERTE ³
JAB CHIVASSO NINETEEN-94	100% Baumwolle		70.000	3-5	4
HOT MADISON	63% Baumwolle, 37% Leinen		55.000	4-5	4
VARESE	100% Baumwolle		50.000	3-5	4-5
GLENVILLE	56% Viskose, 44% Baumwolle		50.000	6	4-5
TURIN	100% Leinen		15.000	4-5	5
SHADOW	63% Baumwolle, 37% Leinen		32.000	4-5	4
ASIA WASH	60% Baumwolle, 40% Leinen		20.000	5	5
MAX COTTON	100% Baumwolle		30.000	5	4

¹ SCHEUERTOUREN nach Martindale-Methode: 10.000-15.000 für private Haushalte bei geringem bis regelmäßigem Gebrauch, 20.000-30.000 für öffentliche Umgebungen bei regelmäßigem bis intensivem Gebrauch, 40.000 für öffentliche Umgebung bei sehr starkem Gebrauch
² LICHTECHTHEIT Skala 8-1 nach DIN EN ISO 105-B02, 8 = lichtecht / 1 = nicht lichtecht
³ PILLINGWERTE Skala 5-1 nach DIN ISO 12945-2, 5 = sehr gute Werte / 1 = schlechte Werte

ZUBEHÖR

SCHLAFSOFAS

BEISTELLTISCH
CLOSE-IT



GRÖSSE ca. H 36,5 x B 70 x T 40,5 cm, als Tisch oder Sitzpult nutzbar

DESIGNBUCHE®	Euro	549
KERNBUCHE / BUCHE GEÖLT	Euro	499
ZIRBE UNBEHANDELT	Euro	699
EICHE / WILDEICHE GEÖLT	Euro	749
EICHE / WILDEICHE GEBÜRSTET	Euro	799
EICHE / WILDEICHE BIANCO	Euro	799
EICHE / WILDEICHE WEISS PIGM.	Euro	799
KIRSCHGEÖLT	Euro	899
NUSSBAUM GEÖLT	Euro	1.059

BETT-TASCHEN

GRÖSSE ca. 30 x 80 cm
PREIS PRO SET = 2 STÜCK



STOFFE:

MAX COTTON	Euro	83
JAB NINETEEN-94 / SHADOW / ASIA WASH	Euro	93
JAB HOT MADISON / TURIN	Euro	125
GLENVILLE / VARESE	Euro	167

DEKOKISSEN

Im Inlet aus 100% Baumwolle (kbA) **40 x 40 cm** **68 x 68 cm**



Preis pro Stück!	Euro	37	79
ABNEHMBARER BEZUG:			
MAX COTTON	Euro	26	58
JAB NINETEEN-94 / SHADOW / ASIA WASH	Euro	37	68
JAB HOT MADISON / TURIN	Euro	47	89
GLENVILLE / VARESE	Euro	58	121

FÜSSE EINZELN

PREIS PRO SET = 4 FÜSSE



	16 cm	16 cm	16 cm	16 cm	21 cm	
BUCHE GEÖLT	Euro	69	84	114	84	99
EICHE GEÖLT	Euro	114	134	174	134	149
KIRSCHGEÖLT	Euro	114	134	174	134	–
NUSSBAUM GEÖLT	Euro	134	164	184	164	–

** BITTE BEACHTEN: mit den höheren Füßen ändern sich die angegebenen Höhen für Sitzfläche und Rückenlehne

SONDERANFERTIGUNGEN auf Anfrage

TECHNISCHE DATEN siehe Seiten 102 - 103

VIelfalt ENTDECKEN – exklusive, dekorative Stoffe für wohnliches Ambiente


BEZEICHNUNG	ZUSAMMENSETZUNG	WASCHBARKEIT	SCHEUERTOUREN ¹	LICHT- ECHTHEIT ²	PILLING- WERTE ³
JAB CHIVASSO NINETEEN-94	100% Baumwolle		70.000	3-5	4
HOT MADISON	63% Baumwolle, 37% Leinen		55.000	4-5	4
VARESE	100% Baumwolle		50.000	3-5	4-5
GLENVILLE	56% Viskose, 44% Baumwolle		50.000	6	4-5
TURIN	100% Leinen		15.000	4-5	5
SHADOW	63% Baumwolle, 37% Leinen		32.000	4-5	4
ASIA WASH	60% Baumwolle, 40% Leinen		20.000	5	5
MAX COTTON	100% Baumwolle		30.000	5	4

¹ SCHEUERTOUREN nach Martindale-Methode: 10.000-15.000 für private Haushalte bei geringem bis regelmäßigem Gebrauch, 20.000-30.000 für öffentliche Umgebungen bei regelmäßigem bis intensivem Gebrauch, 40.000 für öffentliche Umgebung bei sehr starkem Gebrauch

² LICHTECHTHEIT Skala 8-1 nach DIN EN ISO 105-B02, 8 = lichtecht / 1 = nicht lichtecht

³ PILLINGWERTE Skala 5-1 nach DIN ISO 12945-2, 5 = sehr gute Werte / 1 = schlechte Werte

CLIA POLSTERSYSTEMBETT



Zehnlreiche Kombinationsmöglichkeiten zwischen Polsterbett und Massivholzbett
selbstverständlich jederzeit veränderbar und orthopädisch korrekt

CLIA_1 – Polster-Bettrahmen



BETTRAHMEN	immer gepolstert
RÜCKENLEHNE	wahlweise: Massivholz: Kernbuche geölt, Eiche / Wildeiche geölt / gebürstet oder gepolstert: niedrig oder hoch, rahmenbündig oder bodenbündig, rund oder eckig
FÜSSE	wahlweise: Kufen-Füße in verschiedenen Holzarten oder Set von 4 Füßen in verschiedenen Holzarten und Formen oder Durchgehende Massivholzfüße in verschiedenen Holzarten
LATTENROSTABSENKUNG	standard 9 / 13 / 16 / 19 cm kompatibel mit allen dormiente Unterfedern S / KF / M

CLIA_2 – Boxspring-Optik



BETTRAHMEN	immer gepolstert, inkl. abnehmbarem Extrabezug in geschlossener Boxspring-Optik
RÜCKENLEHNE	immer gepolstert: niedrig oder hoch, rahmenbündig oder bodenbündig, rund oder eckig
FÜSSE	wahlweise: Kufen-Füße in verschiedenen Holzarten oder Set von 4 Füßen in verschiedenen Holzarten und Formen oder Durchgehende Massivholzfüße in verschiedenen Holzarten
LATTENROSTABSENKUNG	standard 9 / 13 / 16 / 19 cm kompatibel mit allen dormiente Unterfedern S nicht geeignet für Motor- und KF-Unterfedern

CLIA_3 – Massivholz-Bettrahmen



BETTRAHMEN	immer Massivholz Massivholz: Kernbuche geölt, Eiche / Wildeiche geölt / gebürstet
RÜCKENLEHNE	immer gepolstert: niedrig oder hoch, rahmenbündig oder bodenbündig, rund oder eckig
FÜSSE	wahlweise: Kufen-Füße in verschiedenen Holzarten oder Set von 4 Füßen in verschiedenen Holzarten und Formen oder Durchgehende Massivholzfüße in verschiedenen Holzarten
LATTENROSTABSENKUNG	standard 9 / 13 / 16 / 19 cm kompatibel mit allen dormiente Unterfedern S / KF / M

DIE GRUNDVARIANTEN

Ohne Matratze und ohne Unterfederung

CLIA_1 – AUSFÜHRUNG A



Optionales Zubehör nicht im Preis enthalten

BETTRAHMEN	gepolstert	RAHMENHÖHE ca. 40,5 cm*
RÜCKENLEHNE	niedrig, bodenbündig, eckig	HÖHE ca. 96 cm (vom Boden)*
ABNEHMBARER EXTRABEZUG	auf Wunsch	siehe Stoffauswahl
FÜSSE	standard: Buche geölt, eckig	HÖHE ca. 16 cm / optional 21 cm
LATTENROSTABSENKUNG	standard	9 / 13 / 16 / 19 cm

CLIA_1 – AUSFÜHRUNG B



Optionales Zubehör nicht im Preis enthalten

BETTRAHMEN	gepolstert	RAHMENHÖHE ca. 40,5 cm*
RÜCKENLEHNE	niedrig, bodenbündig, rund	HÖHE ca. 96 cm (vom Boden)*
ABNEHMBARER EXTRABEZUG	auf Wunsch	siehe Stoffauswahl
FÜSSE	standard: Buche geölt, eckig	HÖHE ca. 16 cm / optional 21 cm
LATTENROSTABSENKUNG	standard	9 / 13 / 16 / 19 cm

CLIA_1 – AUSFÜHRUNG C



Optionales Zubehör nicht im Preis enthalten

BETTRAHMEN	gepolstert	RAHMENHÖHE ca. 40,5 cm*
RÜCKENLEHNE	niedrig, rahmenbündig, eckig	HÖHE ca. 110 cm (vom Boden)*
ABNEHMBARER EXTRABEZUG	auf Wunsch	siehe Stoffauswahl
FÜSSE	standard: Buche geölt, eckig	HÖHE ca. 16 cm / optional 21 cm
LATTENROSTABSENKUNG	standard	9 / 13 / 16 / 19 cm

CLIA_1 – AUSFÜHRUNG D



Optionales Zubehör nicht im Preis enthalten

BETTRAHMEN	gepolstert	RAHMENHÖHE ca. 40,5 cm*
RÜCKENLEHNE	niedrig, rahmenbündig, rund	HÖHE ca. 110 cm (vom Boden)*
ABNEHMBARER EXTRABEZUG	auf Wunsch	siehe Stoffauswahl
FÜSSE	standard: Buche geölt, eckig	HÖHE ca. 16 cm / optional 21 cm
LATTENROSTABSENKUNG	standard	9 / 13 / 16 / 19 cm

* bei Füßen in Standardhöhe 16 cm

TECHNISCHE DATEN

siehe Seiten 102 - 103

SONDERANFERTIGUNGEN

SONDERLÄNGEN	190 cm +10%	210 cm +10%	220 cm +15%
ÄNDERUNGEN IM AUFBAU	+315 Euro Pauschale zzgl. Materialkosten		

DIE GRUNDVARIANTEN

Ohne Matratze und ohne Unterfederung

CLIA_1 – AUSFÜHRUNG A

Länge 200 cm / Breite cm: 90 100 120 140 160 180 200

GRUNDBEZUG für Bettrahmen + Rückenlehne:

MAX COTTON	Euro	2.409	2.493	2.577	2.661	2.745	2.829	2.912
JAB NINETEEN-94 / SHADOW / ASIA WASH	Euro	2.567	2.650	2.734	2.818	2.902	2.986	3.070
JAB HOT MADISON / TURIN	Euro	2.776	2.870	2.965	3.059	3.153	3.248	3.342
GLENVILLE / VARESE	Euro	–	–	–	–	–	–	–

Optionale abnehmbare Extrabezüge: siehe Seite 74

CLIA_1 – AUSFÜHRUNG B

Länge 200 cm / Breite cm: 90 100 120 140 160 180 200

GRUNDBEZUG für Bettrahmen + Rückenlehne:

MAX COTTON	Euro	2.409	2.493	2.577	2.661	2.745	2.829	2.912
JAB NINETEEN-94 / SHADOW / ASIA WASH	Euro	2.567	2.650	2.734	2.818	2.902	2.986	3.070
JAB HOT MADISON / TURIN	Euro	2.776	2.870	2.965	3.059	3.153	3.248	3.342
GLENVILLE / VARESE	Euro	–	–	–	–	–	–	–

Optionale abnehmbare Extrabezüge: siehe Seite 74

CLIA_1 – AUSFÜHRUNG C

Länge 200 cm / Breite cm: 90 100 120 140 160 180 200

GRUNDBEZUG für Bettrahmen + Rückenlehne:

MAX COTTON	Euro	2.409	2.493	2.577	2.661	2.745	2.829	2.912
JAB NINETEEN-94 / SHADOW / ASIA WASH	Euro	2.567	2.650	2.734	2.818	2.902	2.986	3.070
JAB HOT MADISON / TURIN	Euro	2.776	2.870	2.965	3.059	3.153	3.248	3.342
GLENVILLE / VARESE	Euro	–	–	–	–	–	–	–

Optionale abnehmbare Extrabezüge: siehe Seite 70

Optionale Chesterfield-Abheftung für Rückenlehne rahmenbündig: siehe Seite 70

CLIA_1 – AUSFÜHRUNG D

Länge 200 cm / Breite cm: 90 100 120 140 160 180 200

GRUNDBEZUG für Bettrahmen + Rückenlehne:

MAX COTTON	Euro	2.409	2.493	2.577	2.661	2.745	2.829	2.912
JAB NINETEEN-94 / SHADOW / ASIA WASH	Euro	2.567	2.650	2.734	2.818	2.902	2.986	3.070
JAB HOT MADISON / TURIN	Euro	2.776	2.870	2.965	3.059	3.153	3.248	3.342
GLENVILLE / VARESE	Euro	–	–	–	–	–	–	–

Optionale abnehmbare Extrabezüge: siehe Seite 70

Optionale Chesterfield-Abheftung für Rückenlehne rahmenbündig: siehe Seite 70

OPTIONAL

ABNEHMBARE EXTRABEZÜGE
FUSSVARIANTEN
NACHTKONSOLEN
MATRATZEN / TOPPER
UNTERFEDERUNGEN

siehe Seite 70
siehe Seite 71
siehe Seiten 100 - 101
siehe Seiten 5 - 25
siehe Seiten 28 - 35

DIE GRUNDVARIANTEN

Ohne Matratze und ohne Unterfederung

CLIA_1 – AUSFÜHRUNG E



Optionales Zubehör nicht im Preis enthalten

BETTRAHMEN	gepolstert	RAHMENHÖHE ca. 40,5 cm*
RÜCKENLEHNE	hoch, bodenbündig, eckig	HÖHE ca. 128,5 cm (vom Boden)*
ABNEHMBARER EXTRABEZUG	auf Wunsch	siehe Stoffauswahl
FÜSSE	standard: Buche geölt, eckig	HÖHE ca. 16 cm / optional 21 cm
LATTENROSTABSENKUNG	standard	9 / 13 / 16 / 19 cm

CLIA_1 – AUSFÜHRUNG F



Optionales Zubehör nicht im Preis enthalten

BETTRAHMEN	gepolstert	RAHMENHÖHE ca. 40,5 cm*
RÜCKENLEHNE	hoch, bodenbündig, rund	HÖHE ca. 128,5 cm (vom Boden)*
ABNEHMBARER EXTRABEZUG	auf Wunsch	siehe Stoffauswahl
FÜSSE	standard: Buche geölt, eckig	HÖHE ca. 16 cm / optional 21 cm
LATTENROSTABSENKUNG	standard	9 / 13 / 16 / 19 cm

CLIA_1 – AUSFÜHRUNG G



Optionales Zubehör nicht im Preis enthalten

BETTRAHMEN	gepolstert	RAHMENHÖHE ca. 40,5 cm*
RÜCKENLEHNE	keine	
ABNEHMBARER EXTRABEZUG	auf Wunsch	siehe Stoffauswahl
FÜSSE	standard: Buche geölt, eckig	HÖHE ca. 16 cm / optional 21 cm
LATTENROSTABSENKUNG	standard	9 / 13 / 16 / 19 cm

CLIA_1 – AUSFÜHRUNG H



Optionales Zubehör nicht im Preis enthalten

BETTRAHMEN	gepolstert	RAHMENHÖHE ca. 40,5 cm*
RÜCKENLEHNE	Massivholz	HÖHE ca. 84,5 cm (vom Boden)*
ABNEHMBARER EXTRABEZUG	auf Wunsch	siehe Stoffauswahl
FÜSSE	standard: Buche geölt, eckig	HÖHE ca. 16 cm / optional 21 cm
LATTENROSTABSENKUNG	standard	9 / 13 / 16 / 19 cm

* bei Füßen in Standardhöhe 16 cm

TECHNISCHE DATEN siehe Seiten 102 - 103

SONDERANFERTIGUNGEN SONDERLÄNGEN 190 cm +10% 210 cm +10% 220 cm +15%
 ÄNDERUNGEN IM AUFBAU +315 Euro Pauschale zzgl. Materialkosten

DIE GRUNDVARIANTEN

Ohne Matratze und ohne Unterfederung

CLIA_1 – AUSFÜHRUNG E

	Länge 200 cm / Breite cm:							
	90	100	120	140	160	180	200	
GRUNDBEZUG für Bettrahmen + Rückenlehne:								
MAX COTTON	Euro	2.567	2.650	2.734	2.818	2.902	2.986	3.070
JAB NINETEEN-94 / SHADOW / ASIA WASH	Euro	2.755	2.839	2.923	3.007	3.091	3.195	3.258
JAB HOT MADISON / TURIN	Euro	2.986	3.080	3.174	3.269	3.363	3.457	3.552
GLENVILLE / VARESE	Euro	–	–	–	–	–	–	–

Optionale abnehmbare Extrabezüge: siehe Seite 70

Optionale Chesterfield-Abheftung für Rückenlehne hoch: siehe Seite 70

CLIA_1 – AUSFÜHRUNG F

	Länge 200 cm / Breite cm:							
	90	100	120	140	160	180	200	
GRUNDBEZUG für Bettrahmen + Rückenlehne:								
MAX COTTON	Euro	2.567	2.650	2.734	2.818	2.902	2.986	3.070
JAB NINETEEN-94 / SHADOW / ASIA WASH	Euro	2.755	2.839	2.923	3.007	3.091	3.195	3.258
JAB HOT MADISON / TURIN	Euro	2.986	3.080	3.174	3.269	3.363	3.457	3.552
GLENVILLE / VARESE	Euro	–	–	–	–	–	–	–

Optionale abnehmbare Extrabezüge: siehe Seite 70

Optionale Chesterfield-Abheftung für Rückenlehne hoch: siehe Seite 70

CLIA_1 – AUSFÜHRUNG G

	Länge 200 cm / Breite cm:							
	90	100	120	140	160	180	200	
GRUNDBEZUG für Bettrahmen:								
MAX COTTON	Euro	1.571	1.655	1.739	1.822	1.906	1.990	2.074
JAB NINETEEN-94 / SHADOW / ASIA WASH	Euro	1.676	1.760	1.843	1.927	2.011	2.095	2.179
JAB HOT MADISON / TURIN	Euro	1.728	1.822	1.917	2.011	2.105	2.200	2.294
GLENVILLE / VARESE	Euro	–	–	–	–	–	–	–

Optionale abnehmbare Extrabezüge: siehe Seite 74

CLIA_1 – AUSFÜHRUNG H

MIT RÜCKENLEHNE IN KERNBUCHE GEÖLT:

	Länge 200 cm / Breite cm:							
	90	100	120	140	160	180	200	
GRUNDBEZUG für Bettrahmen:								
MAX COTTON	Euro	2.252	2.336	2.420	2.504	2.588	2.671	2.755
JAB NINETEEN-94 / SHADOW / ASIA WASH	Euro	2.357	2.441	2.525	2.608	2.692	2.776	2.860
JAB HOT MADISON / TURIN	Euro	2.409	2.504	2.598	2.692	2.787	2.881	2.975
GLENVILLE / VARESE	Euro	–	–	–	–	–	–	–

AUFPREIS (alle Breiten)

EICHE / WILDEICHE GEÖLT	Euro	786
WEISS PIGM. / BIANCO / GEBÜRSTET	Euro	891

Optionale abnehmbare Extrabezüge: siehe Seite 74

OPTIONAL

ABNEHMBARE EXTRABEZÜGE siehe Seite 70
 FUSSVARIANTEN siehe Seite 71
 NACHTKONSOLEN siehe Seiten 100 - 101
 MATRATZEN / TOPPER siehe Seiten 5 - 25
 UNTERFEDERUNGEN siehe Seiten 28 - 35

DIE GRUNDVARIANTEN

Ohne Matratze und ohne Unterfederung

CLIA_2 – AUSFÜHRUNG A



Optionales Zubehör nicht im Preis enthalten

BETTRAHMEN	Geschlossene Boxspring-Optik	RAHMENHÖHE ca. 40,5 cm*
RÜCKENLEHNE	niedrig, bodenbündig, eckig	HÖHE ca. 96 cm (vom Boden)*
ABNEHMBARER EXTRABEZUG	inklusive für Liege + Rückenlehne	siehe Stoffauswahl
FÜSSE	standard: Buche geölt, eckig	HÖHE ca. 16 cm / optional 21 cm
LATTENROSTABSENKUNG	standard	9 / 13 / 16 / 19 cm

CLIA_2 – AUSFÜHRUNG B



Optionales Zubehör nicht im Preis enthalten

BETTRAHMEN	Geschlossene Boxspring-Optik	RAHMENHÖHE ca. 40,5 cm*
RÜCKENLEHNE	niedrig, bodenbündig, rund	HÖHE ca. 96 cm (vom Boden)*
ABNEHMBARER EXTRABEZUG	inklusive für Liege + Rückenlehne	siehe Stoffauswahl
FÜSSE	standard: Buche geölt, eckig	HÖHE ca. 16 cm / optional 21 cm
LATTENROSTABSENKUNG	standard	9 / 13 / 16 / 19 cm

CLIA_2 – AUSFÜHRUNG C



Optionales Zubehör nicht im Preis enthalten

BETTRAHMEN	Geschlossene Boxspring-Optik	RAHMENHÖHE ca. 40,5 cm*
RÜCKENLEHNE	niedrig, rahmenbündig, eckig	HÖHE ca. 110 cm (vom Boden)*
ABNEHMBARER EXTRABEZUG	inklusive für Liege + Rückenlehne	siehe Stoffauswahl
FÜSSE	standard: Buche geölt, eckig	HÖHE ca. 16 cm / optional 21 cm
LATTENROSTABSENKUNG	standard	9 / 13 / 16 / 19 cm

CLIA_2 – AUSFÜHRUNG D



Optionales Zubehör nicht im Preis enthalten

BETTRAHMEN	Geschlossene Boxspring-Optik	RAHMENHÖHE ca. 40,5 cm*
RÜCKENLEHNE	niedrig, rahmenbündig, rund	HÖHE ca. 110 cm (vom Boden)*
ABNEHMBARER EXTRABEZUG	inklusive für Liege + Rückenlehne	siehe Stoffauswahl
FÜSSE	standard: Buche geölt, eckig	HÖHE ca. 16 cm / optional 21 cm
LATTENROSTABSENKUNG	standard	9 / 13 / 16 / 19 cm

* bei Füßen in Standardhöhe 16 cm

TECHNISCHE DATEN siehe Seiten 102 - 103

SONDERANFERTIGUNGEN SONDERLÄNGEN 190 cm +10% 210 cm +10% 220 cm +15%
 ÄNDERUNGEN IM AUFBAU +315 Euro Pauschale zzgl. Materialkosten

DIE GRUNDVARIANTEN – inklusive abnehmbaren Extrabezug für Liege und Rückenlehne

Ohne Matratze und ohne Unterfederung

CLIA_2 – AUSFÜHRUNG A

GRUNDBEZUG: standard Max Cotton Fb. Natur 061 inkl. ABNEHMBARER EXTRABEZUG in Boxspring-Optik nach Wahl:

	Länge 200 cm / Breite cm:	90	100	120	140	160	180	200
inkl. EXTRABEZUG für Bettrahmen + Rückenlehne:								
MAX COTTON	Euro	3.090	3.184	3.278	3.372	3.468	3.562	3.656
JAB NINETEEN-94 / SHADOW / ASIA WASH	Euro	3.184	3.310	3.435	3.561	3.688	3.814	3.939
JAB HOT MADISON / TURIN	Euro	3.352	3.498	3.645	3.792	3.939	4.086	4.233
GLENVILLE / VARESE	Euro	3.624	3.792	3.959	4.127	4.296	4.463	4.631

CLIA_2 – AUSFÜHRUNG B

GRUNDBEZUG: standard Max Cotton Fb. Natur 061 inkl. ABNEHMBARER EXTRABEZUG in Boxspring-Optik nach Wahl:

	Länge 200 cm / Breite cm:	90	100	120	140	160	180	200
inkl. EXTRABEZUG für Bettrahmen + Rückenlehne:								
MAX COTTON	Euro	3.090	3.184	3.278	3.372	3.468	3.562	3.656
JAB NINETEEN-94 / SHADOW / ASIA WASH	Euro	3.184	3.310	3.435	3.561	3.688	3.814	3.939
JAB HOT MADISON / TURIN	Euro	3.352	3.498	3.645	3.792	3.939	4.086	4.233
GLENVILLE / VARESE	Euro	3.624	3.792	3.959	4.127	4.296	4.463	4.631

CLIA_2 – AUSFÜHRUNG C

GRUNDBEZUG: standard Max Cotton Fb. Natur 061 inkl. ABNEHMBARER EXTRABEZUG in Boxspring-Optik nach Wahl:

	Länge 200 cm / Breite cm:	90	100	120	140	160	180	200
inkl. EXTRABEZUG für Bettrahmen + Rückenlehne:								
MAX COTTON	Euro	3.090	3.184	3.278	3.372	3.468	3.562	3.656
JAB NINETEEN-94 / SHADOW / ASIA WASH	Euro	3.184	3.310	3.435	3.561	3.688	3.814	3.939
JAB HOT MADISON / TURIN	Euro	3.352	3.498	3.645	3.792	3.939	4.086	4.233
GLENVILLE / VARESE	Euro	3.624	3.792	3.959	4.127	4.296	4.463	4.631

Optionale Chesterfield-Abheftung für Rückenlehne rahmenbündig: siehe Seite 70

CLIA_2 – AUSFÜHRUNG D

GRUNDBEZUG: standard Max Cotton Fb. Natur 061 inkl. ABNEHMBARER EXTRABEZUG in Boxspring-Optik nach Wahl:

	Länge 200 cm / Breite cm:	90	100	120	140	160	180	200
inkl. EXTRABEZUG für Bettrahmen + Rückenlehne:								
MAX COTTON	Euro	3.090	3.184	3.278	3.372	3.468	3.562	3.656
JAB NINETEEN-94 / SHADOW / ASIA WASH	Euro	3.184	3.310	3.435	3.561	3.688	3.814	3.939
JAB HOT MADISON / TURIN	Euro	3.352	3.498	3.645	3.792	3.939	4.086	4.233
GLENVILLE / VARESE	Euro	3.624	3.792	3.959	4.127	4.296	4.463	4.631

Optionale Chesterfield-Abheftung für Rückenlehne rahmenbündig: siehe Seite 70

OPTIONAL

ABNEHMBARE EXTRABEZÜGE
 FUSSVARIANTEN
 NACHTKONSOLEN
 MATRATZEN / TOPPER
 UNTERFEDERUNGEN

siehe Seite 70
 siehe Seite 71
 siehe Seiten 100 - 101
 siehe Seiten 5 - 25
 siehe Seiten 28 - 35

DIE GRUNDVARIANTEN
Ohne Matratze und ohne Unterfederung

CLIA_2 – AUSFÜHRUNG E



Optionales Zubehör nicht im Preis enthalten

BETTRAHMEN	Geschlossene Boxspring-Optik	RAHMENHÖHE ca. 40,5 cm*
RÜCKENLEHNE	hoch, bodenbündig, eckig	HÖHE ca. 128,5 cm (vom Boden)*
ABNEHMBARER EXTRABEZUG	inklusive für Liege + Rückenlehne	siehe Stoffauswahl
FÜSSE	standard: Buche geölt, eckig	HÖHE ca. 16 cm / optional 21 cm
LATTENROSTABSENKUNG	standard	9 / 13 / 16 / 19 cm

CLIA_2 – AUSFÜHRUNG F



Optionales Zubehör nicht im Preis enthalten

BETTRAHMEN	Geschlossene Boxspring-Optik	RAHMENHÖHE ca. 40,5 cm*
RÜCKENLEHNE	hoch, bodenbündig, rund	HÖHE ca. 128,5 cm (vom Boden)*
ABNEHMBARER EXTRABEZUG	inklusive für Liege + Rückenlehne	siehe Stoffauswahl
FÜSSE	standard: Buche geölt, eckig	HÖHE ca. 16 cm / optional 21 cm
LATTENROSTABSENKUNG	standard	9 / 13 / 16 / 19 cm

* bei Füßen in Standardhöhe 16 cm

UNSERE EMPFEHLUNG: Die passende Unterfederung für CLIA 2 (Boxspring-Optik)

SYSTEM 7® UNTERELEMENTE KOMPLETT METALLFREI	HÖHE ca. 9 cm, GEWICHT 90 x 200 cm = ca. 22 kg - Details siehe Seite 35				
	Länge 200 cm / Breite cm:	70 / 80 / 90	100	120	140
	Euro	1.019	1.099	1.469	1.469
SYSTEM 1 NATURROST KOMPLETT METALLFREI	HÖHE ca. 9 cm, GEWICHT 90 x 200 cm = ca. 22 kg - Details siehe Seite 34				
	Länge 200 cm / Breite cm:	70 / 80 / 90	100	120	140
	Naturlatex medium oder soft Euro	629	689	839	949
	AUFPREIS Naturlatex fest Euro	84	94	110	126

TECHNISCHE DATEN	siehe Seiten 102 - 103		
SONDERANFERTIGUNGEN	SONDERLÄNGEN BETT	190 cm +10%	210 cm +10%
	ÄNDERUNGEN IM AUFBAU	+315 Euro Pauschale zzgl. Materialkosten	
		220 cm +15%	

DIE GRUNDVARIANTEN – inklusive abnehmbaren Extrabezug für Liege und Rückenlehne
Ohne Matratze und ohne Unterfederung

CLIA_2 – AUSFÜHRUNG E

GRUNDBEZUG: standard Max Cotton Fb. Natur 061 inkl. ABNEHMBARER EXTRABEZUG in Boxspring-Optik nach Wahl:

	Länge 200 cm / Breite cm:	90	100	120	140	160	180	200
inkl. EXTRABEZUG für Bettrahmen + Rückenlehne:								
MAX COTTON	Euro	3.352	3.446	3.540	3.634	3.730	3.824	3.918
JAB NINETEEN-94 / SHADOW / ASIA WASH	Euro	3.509	3.634	3.760	3.886	4.013	4.160	4.264
JAB HOT MADISON / TURIN	Euro	3.718	3.865	4.012	4.158	4.306	4.453	4.600
GLENVILLE / VARESE	Euro	4.085	4.253	4.420	4.588	4.757	4.925	5.092

Optionale Chesterfield-Abheftung für Rückenlehne hoch: siehe unten


CLIA_2 – AUSFÜHRUNG F

GRUNDBEZUG: standard Max Cotton Fb. Natur 061 inkl. ABNEHMBARER EXTRABEZUG in Boxspring-Optik nach Wahl:

	Länge 200 cm / Breite cm:	90	100	120	140	160	180	200
inkl. EXTRABEZUG für Bettrahmen + Rückenlehne:								
MAX COTTON	Euro	3.352	3.446	3.540	3.634	3.730	3.824	3.918
JAB NINETEEN-94 / SHADOW / ASIA WASH	Euro	3.509	3.634	3.760	3.886	4.013	4.160	4.264
JAB HOT MADISON / TURIN	Euro	3.718	3.865	4.012	4.158	4.306	4.453	4.600
GLENVILLE / VARESE	Euro	4.085	4.253	4.420	4.588	4.757	4.925	5.092

Optionale Chesterfield-Abheftung für Rückenlehne hoch: siehe unten

OPTIONAL – CHESTERFIELD-ABHEFTUNG



Nur möglich bei Rückenlehne rahmenbündig (Höhe 110 cm) oder bei Rückenlehne hoch (Höhe 128,5 cm)
Bezug nicht abnehmbar

	Breite cm:	90	100	120	140	160	180	200
AUFPREIS	Euro	198	230	230	250	250	271	271

OPTIONAL	ABNEHMBARE EXTRABEZÜGE	siehe Seite 70
	FUSSVARIANTEN	siehe Seite 71
	NACHTKONSOLEN	siehe Seiten 100 - 101
	MATRATZEN / TOPPER	siehe Seiten 5 - 25
	UNTERFEDERUNGEN	siehe Seiten 28 - 35

CLIA_3 MASSIVHOLZ-BETTRAHMEN POLSTERSYSTEMBETT
DIE GRUNDVARIANTEN

Ohne Matratze und ohne Unterfederung

CLIA_3 – AUSFÜHRUNG A


Optionales Zubehör nicht im Preis enthalten

BETTRAHMEN	Massivholz	RAHMENHÖHE ca. 40,5 cm
RÜCKENLEHNE	niedrig, bodenbündig, eckig	HÖHE ca. 96 cm (vom Boden)
ABNEHMBARER EXTRABEZUG	nicht möglich	
FÜSSE	standard: Buche geölt, eckig	HÖHE ca. 16 cm / optional 21 cm
LATTENROSTABSSENKUNG	standard	9 / 13 / 16 / 19 cm

CLIA_3 – AUSFÜHRUNG B


Optionales Zubehör nicht im Preis enthalten

BETTRAHMEN	Massivholz	RAHMENHÖHE ca. 40,5 cm
RÜCKENLEHNE	niedrig, bodenbündig, rund	HÖHE ca. 96 cm (vom Boden)
ABNEHMBARER EXTRABEZUG	nicht möglich	
FÜSSE	standard: Buche geölt, eckig	HÖHE ca. 16 cm / optional 21 cm
LATTENROSTABSSENKUNG	standard	9 / 13 / 16 / 19 cm

CLIA_3 – AUSFÜHRUNG C


Optionales Zubehör nicht im Preis enthalten

BETTRAHMEN	Massivholz	RAHMENHÖHE ca. 40,5 cm
RÜCKENLEHNE	niedrig, rahmenbündig, eckig	HÖHE ca. 110 cm (vom Boden)
ABNEHMBARER EXTRABEZUG	nicht möglich	
FÜSSE	standard: Buche geölt, eckig	HÖHE ca. 16 cm / optional 21 cm
LATTENROSTABSSENKUNG	standard	9 / 13 / 16 / 19 cm

CLIA_3 – AUSFÜHRUNG D


Optionales Zubehör nicht im Preis enthalten

BETTRAHMEN	Massivholz	RAHMENHÖHE ca. 40,5 cm
RÜCKENLEHNE	niedrig, rahmenbündig, rund	HÖHE ca. 110 cm (vom Boden)
ABNEHMBARER EXTRABEZUG	nicht möglich	
FÜSSE	standard: Buche geölt, eckig	HÖHE ca. 16 cm / optional 21 cm
LATTENROSTABSSENKUNG	standard	9 / 13 / 16 / 19 cm

* bei Füßen in Standardhöhe 16 cm

TECHNISCHE DATEN siehe Seiten 102 - 103

SONDERANFERTIGUNGEN SONDERLÄNGEN 190 cm +10% 210 cm +10% 220 cm +15%
 ÄNDERUNGEN IM AUFBAU +315 Euro Pauschale zzgl. Materialkosten

CLIA_3 MASSIVHOLZ-BETTRAHMEN POLSTERSYSTEMBETT
DIE GRUNDVARIANTEN

Ohne Matratze und ohne Unterfederung

CLIA_3 – AUSFÜHRUNG A
MIT MASSIVHOLZRAHMEN KERNUCHEN GEÖLT:

Länge 200 cm / Breite cm: 90 100 120 140 160 180 200

GRUNDBEZUG für Rückenlehne:

MAX COTTON	Euro	2.252	2.336	2.420	2.504	2.588	2.671	2.755
JAB NINETEEN-94 / SHADOW / ASIA WASH	Euro	2.357	2.441	2.525	2.608	2.692	2.776	2.860
JAB HOT MADISON / TURIN	Euro	2.409	2.504	2.598	2.692	2.787	2.881	2.975
GLENVILLE / VARESE	Euro	2.619	2.724	2.829	2.933	3.038	3.143	3.248

AUFPREIS (alle Breiten) EICHE / WILDEICHE GEÖLT

Euro 786

WEISS PIGM. / BIANCO / GEBÜRSTET

Euro 891

CLIA_3 – AUSFÜHRUNG B
MIT MASSIVHOLZRAHMEN KERNUCHEN GEÖLT:

Länge 200 cm / Breite cm: 90 100 120 140 160 180 200

GRUNDBEZUG für Rückenlehne:

MAX COTTON	Euro	2.252	2.336	2.420	2.504	2.588	2.671	2.755
JAB NINETEEN-94 / SHADOW / ASIA WASH	Euro	2.357	2.441	2.525	2.608	2.692	2.776	2.860
JAB HOT MADISON / TURIN	Euro	2.409	2.504	2.598	2.692	2.787	2.881	2.975
GLENVILLE / VARESE	Euro	2.619	2.724	2.829	2.933	3.038	3.143	3.248

AUFPREIS (alle Breiten) EICHE / WILDEICHE GEÖLT

Euro 786

WEISS PIGM. / BIANCO / GEBÜRSTET

Euro 891

CLIA_3 – AUSFÜHRUNG C
MIT MASSIVHOLZRAHMEN KERNUCHEN GEÖLT:

Länge 200 cm / Breite cm: 90 100 120 140 160 180 200

GRUNDBEZUG für Rückenlehne:

MAX COTTON	Euro	2.252	2.336	2.420	2.504	2.588	2.671	2.755
JAB NINETEEN-94 / SHADOW / ASIA WASH	Euro	2.357	2.441	2.525	2.608	2.692	2.776	2.860
JAB HOT MADISON / TURIN	Euro	2.409	2.504	2.598	2.692	2.787	2.881	2.975
GLENVILLE / VARESE	Euro	2.619	2.724	2.829	2.933	3.038	3.143	3.248

AUFPREIS (alle Breiten) EICHE / WILDEICHE GEÖLT

Euro 786

WEISS PIGM. / BIANCO / GEBÜRSTET

Euro 891

 Optionale Chesterfield-Abheftung
 für Rückenlehne rahmenbündig: siehe Seite 70

CLIA_3 – AUSFÜHRUNG D
MIT MASSIVHOLZRAHMEN KERNUCHEN GEÖLT:

Länge 200 cm / Breite cm: 90 100 120 140 160 180 200

GRUNDBEZUG für Rückenlehne:

MAX COTTON	Euro	2.252	2.336	2.420	2.504	2.588	2.671	2.755
JAB NINETEEN-94 / SHADOW / ASIA WASH	Euro	2.357	2.441	2.525	2.608	2.692	2.776	2.860
JAB HOT MADISON / TURIN	Euro	2.409	2.504	2.598	2.692	2.787	2.881	2.975
GLENVILLE / VARESE	Euro	2.619	2.724	2.829	2.933	3.038	3.143	3.248

AUFPREIS (alle Breiten) EICHE / WILDEICHE GEÖLT

Euro 786

WEISS PIGM. / BIANCO / GEBÜRSTET

Euro 891

 Optionale Chesterfield-Abheftung
 für Rückenlehne rahmenbündig: siehe Seite 70

OPTIONAL ABNEHMBARE EXTRABEZÜGE siehe Seite 70

FUSSVARIANTEN siehe Seite 71

NACHTKONSOLEN siehe Seiten 100 - 101

MATRATZEN / TOPPER siehe Seiten 5 - 25

UNTERFEDERUNGEN siehe Seiten 28 - 35

DIE GRUNDVARIANTEN

Ohne Matratze und ohne Unterfederung

CLIA_3 – AUSFÜHRUNG E

BETTRAHMEN	Massivholz	RAHMENHÖHE ca. 40,5 cm
RÜCKENLEHNE	hoch, bodenbündig, eckig	HÖHE ca. 128,5 cm (vom Boden)
ABNEHMBARER EXTRABEZUG	nicht möglich	
FÜSSE	standard: Buche geölt, eckig	HÖHE ca. 16 cm / optional 21 cm
LATTENROSTABSSENKUNG	standard	9 / 13 / 16 / 19 cm

Optionales Zubehör nicht im Preis enthalten
Abbildung zeigt optionale Chesterfield-Abheftung

CLIA_3 – AUSFÜHRUNG F

BETTRAHMEN	Massivholz	RAHMENHÖHE ca. 40,5 cm
RÜCKENLEHNE	hoch, bodenbündig, rund	HÖHE ca. 128,5 cm (vom Boden)
ABNEHMBARER EXTRABEZUG	nicht möglich	
FÜSSE	standard: Buche geölt, eckig	HÖHE ca. 16 cm / optional 21 cm
LATTENROSTABSSENKUNG	standard	9 / 13 / 16 / 19 cm

Optionales Zubehör nicht im Preis enthalten
Abbildung zeigt optionale Chesterfield-Abheftung

* bei Füßen in Standardhöhe 16 cm

TECHNISCHE DATEN siehe Seiten 102 - 103

SONDERANFERTIGUNGEN **SONDERLÄNGEN** 190 cm +10% 210 cm +10% 220 cm +15%
ÄNDERUNGEN IM AUFBAU +315 Euro Pauschale zzgl. Materialkosten

DIE GRUNDVARIANTEN

Ohne Matratze und ohne Unterfederung

CLIA_3 – AUSFÜHRUNG E**MIT MASSIVHOLZRAHMEN KERNBUCHE GEÖLT:**

	Länge 200 cm / Breite cm:							
	90	100	120	140	160	180	200	
GRUNDBEZUG für Rückenlehne:								
MAX COTTON	Euro	2.409	2.493	2.577	2.661	2.745	2.829	2.912
JAB NINETEEN-94 / SHADOW / ASIA WASH	Euro	2.546	2.629	2.713	2.797	2.881	2.965	3.049
JAB HOT MADISON / TURIN	Euro	2.619	2.713	2.808	2.902	2.996	3.091	3.185
GLENVILLE / VARESE	Euro	2.881	2.986	3.091	3.195	3.300	3.405	3.510

AUFPREIS (alle Breiten) **EICHE / WILDEICHE GEÖLT** Euro 786
WEISS PIGM. / BIANCO / GEBÜRSTET Euro 891

Optionale Chesterfield-Abheftung
für Rückenlehne hoch: siehe Seite 70

CLIA_3 – AUSFÜHRUNG F**MIT MASSIVHOLZRAHMEN KERNBUCHE GEÖLT:**

	Länge 200 cm / Breite cm:							
	90	100	120	140	160	180	200	
GRUNDBEZUG für Rückenlehne:								
MAX COTTON	Euro	2.409	2.493	2.577	2.661	2.745	2.829	2.912
JAB NINETEEN-94 / SHADOW / ASIA WASH	Euro	2.546	2.629	2.713	2.797	2.881	2.965	3.049
JAB HOT MADISON / TURIN	Euro	2.619	2.713	2.808	2.902	2.996	3.091	3.185
GLENVILLE / VARESE	Euro	2.881	2.986	3.091	3.195	3.300	3.405	3.510

AUFPREIS (alle Breiten) **EICHE / WILDEICHE GEÖLT** Euro 786
WEISS PIGM. / BIANCO / GEBÜRSTET Euro 891

Optionale Chesterfield-Abheftung
für Rückenlehne hoch: siehe Seite 70

OPTIONAL **ABNEHMBARE EXTRABEZÜGE** siehe Seite 70
FUSSVARIANTEN siehe Seite 71
NACHTKONSOLEN siehe Seiten 100 - 101
MATRATZEN / TOPPER siehe Seiten 5 - 25
UNTERFEDERUNGEN siehe Seiten 28 - 35

OPTIONAL

ABNEHMBARE EXTRABEZÜGE FÜR POLSTER-BETTRAHMEN CLIA_1 – AUSFÜHRUNGEN A-F / H

Länge 200 cm / Breite cm: 90 100 120 140 160 180 200

STOFFE:	Euro	220	231	241	252	262	272	283
MAX COTTON	Euro	220	231	241	252	262	272	283
JAB NINETEEN-94 / SHADOW / ASIA WASH	Euro	262	283	304	325	346	367	388
JAB HOT MADISON / TURIN	Euro	346	377	409	440	472	503	534
GLENVILLE / VARESE	Euro	419	461	503	545	587	629	671

ABNEHMBARE EXTRABEZÜGE FÜR POLSTER-BETTRAHMEN CLIA_1 – AUSFÜHRUNG G

Länge 200 cm / Breite cm: 90 100 120 140 160 180 200

STOFFE:	Euro	314	325	335	346	356	367	377
MAX COTTON	Euro	314	325	335	346	356	367	377
JAB NINETEEN-94 / SHADOW / ASIA WASH	Euro	388	409	430	451	472	493	514
JAB HOT MADISON / TURIN	Euro	514	545	576	608	639	671	702
GLENVILLE / VARESE	Euro	629	671	713	755	796	838	880

ABNEHMBARE EXTRABEZÜGE FÜR RÜCKENLEHNE NIEDRIG CLIA_1 – AUSFÜHRUNGEN A-D

Breite cm: 90 100 120 140 160 180 200

STOFFE:	Euro	262	272	283	293	304	314	325
MAX COTTON	Euro	262	272	283	293	304	314	325
JAB NINETEEN-94 / SHADOW / ASIA WASH	Euro	304	325	346	367	388	409	430
JAB HOT MADISON / TURIN	Euro	388	419	451	482	514	545	576
GLENVILLE / VARESE	Euro	524	566	608	650	692	734	776

ABNEHMBARE EXTRABEZÜGE FÜR RÜCKENLEHNE HOCH CLIA_1 – AUSFÜHRUNGEN E-F

Breite cm: 90 100 120 140 160 180 200

STOFFE:	Euro	367	377	388	398	409	419	430
MAX COTTON	Euro	367	377	388	398	409	419	430
JAB NINETEEN-94 / SHADOW / ASIA WASH	Euro	440	461	482	503	524	545	566
JAB HOT MADISON / TURIN	Euro	545	576	608	639	671	702	734
GLENVILLE / VARESE	Euro	734	776	817	859	901	943	985

CHESTERFIELD-ABHEFTUNG



Nur möglich bei Rückenlehne rahmenbündig (Höhe 110 cm) oder bei Rückenlehne hoch (Höhe 128,5 cm)

Bezug nicht abnehmbar

Breite cm:	90	100	120	140	160	180	200
AUFPREIS Euro	198	230	230	250	250	271	271

TECHNISCHE DATEN siehe Seiten 102 - 103

SONDERANFERTIGUNGEN SONDERLÄNGEN 190 cm +10% 210 cm +10% 220 cm +15% SONDERMASSE auf Anfrage

OPTIONAL

BETTfüsse VARIANTEN – FÜR ALLE CLIA AUSFÜHRUNGEN

AUFPREIS PRO SET = 4 FÜSSE

BUCHGEÖLT
EICHE GEÖLT
KIRSCHGEÖLT
NUSSBAUMGEÖLT

	ECKIG	KONISCH	VASE	VASE SCHMAL	ECKIG NEU
	16 cm	16 cm	16 cm	16 cm	21 cm**
Euro	inklusive	15	45	15	30
Euro	45	65	105	65	80
Euro	45	65	105	65	–
Euro	65	95	115	95	–

** BITTE BEACHTEN: mit den höheren Füßen ändern sich die angegebenen Höhen für Rahmen und Rückenlehne

KUFENFÜSSE – FÜR ALLE CLIA AUSFÜHRUNGEN



HÖHE ca. 16 cm, Lieferung ohne Quertraversen (bereits im CLIA Bettrahmen enthalten)

AUFPREIS PRO SET = 2 FÜSSE

AUFPREIS	Breite cm:	90 / 100	120 / 140 / 160	180 / 200
KERNBUCHGE / BUCHGEÖLT	Euro	339	389	419
EICHE / WILDEICHE GEÖLT	Euro	499	589	639
EICHE / WILDEICHE GEBÜRSTET	Euro	529	609	669
EICHE / WILDEICHE BIANCO	Euro	529	609	669
EICHE / WILDEICHE WEISS PIGM.	Euro	529	609	669
KIRSCHGEÖLT	Euro	599	689	749
NUSSBAUMGEÖLT	Euro	699	819	889

DURCHGEHENDE MASSIVHOLZFÜSSE – FÜR ALLE CLIA AUSFÜHRUNGEN



HÖHE ca. 16 cm

AUFPREIS PRO SET = 2 FÜSSE

AUFPREIS	Breite cm:	90 / 100	120 / 140	160 / 180 / 200
DESIGNBUCHGE®	Euro	–	–	–
KERNBUCHGE / BUCHGEÖLT	Euro	319	369	419
ZIRBE UNBEHANDELT	Euro	–	–	–
EICHE / WILDEICHE GEÖLT	Euro	479	529	579
EICHE / WILDEICHE GEBÜRSTET	Euro	–	–	–
EICHE / WILDEICHE BIANCO	Euro	519	579	629
EICHE / WILDEICHE WEISS PIGM.	Euro	519	579	629
KIRSCHGEÖLT	Euro	529	579	629
NUSSBAUMGEÖLT	Euro	579	689	739

BETTKASTEN – nur in Verbindung mit den durchgehenden Massivholzfüßen!



Bis zu einer Breite von 140 cm ist ein Bettkasten möglich. Ab einer Breite von 160 cm sind auch 2 Bettkästen möglich.

Bettlänge cm:	190 / 200 / 210 / 220	Bettlänge bitte bei Bestellung angeben!
DESIGNBUCHGE®	Euro	–
KERNBUCHGE / BUCHGEÖLT	Euro	549
ZIRBE UNBEHANDELT	Euro	–
EICHE / WILDEICHE GEÖLT	Euro	799
EICHE / WILDEICHE GEBÜRSTET	Euro	–
EICHE / WILDEICHE BIANCO	Euro	849
EICHE / WILDEICHE WEISS PIGM.	Euro	849
KIRSCHGEÖLT	Euro	979
NUSSBAUMGEÖLT	Euro	1159
AUSSENMASSE (Blende 150 cm) ca. B 150* x T 69 x H 15 cm		
INNENMASSE ca. B 128,5* x T 63 x H 10,5 cm		
* bei Bettlänge 200 cm		

VIelfalt ENTDECKEN – exklusive, dekorative Stoffe für wohnliches Ambiente


BEZEICHNUNG	ZUSAMMENSETZUNG	WASCHBARKEIT	SCHEUERTOUREN ¹	LICHT- ECHTHEIT ²	PILLING- WERTE ³
JAB CHIVASSO NINETEEN-94	100% Baumwolle		70.000	3-5	4
HOT MADISON	63% Baumwolle, 37% Leinen		55.000	4-5	4
VARESE	100% Baumwolle		50.000	3-5	4-5
GLENVILLE	56% Viskose, 44% Baumwolle		50.000	6	4-5
TURIN	100% Leinen		15.000	4-5	5
SHADOW	63% Baumwolle, 37% Leinen		32.000	4-5	4
ASIA WASH	60% Baumwolle, 40% Leinen		20.000	5	5
MAX COTTON	100% Baumwolle		30.000	5	4

¹ SCHEUERTOUREN nach Martindale-Methode: 10.000-15.000 für private Haushalte bei geringem bis regelmäßigem Gebrauch, 20.000-30.000 für öffentliche Umgebungen bei regelmäßigem bis intensivem Gebrauch, 40.000 für öffentliche Umgebung bei sehr starkem Gebrauch

² LICHTECHTHEIT Skala 8-1 nach DIN EN ISO 105-B02, 8 = lichtecht / 1 = nicht lichtecht

³ PILLINGWERTE Skala 5-1 nach DIN ISO 12945-2, 5 = sehr gute Werte / 1 = schlechte Werte

LOUNGE NIGHT POLSTERBETT IN BOXSPRINGOPTIK




**Wir entwickeln und bauen Polsterbetten
aus reinen Naturmaterialien
für höchsten und gesunden Liege- und Schlafkomfort**

Zur guten Klimaregulation
SCHURWOLLE
aus kontrolliert biologischer Tierhaltung

LATEXIERTE KOKOSFASER
für gute Durchlüftung
und lange Haltbarkeit

Ganz nach Ihren Wünschen
GRUNDBEZUG NACH WAHL

MASSIVHOLZRAHMEN
unbehandelter Kiefferrahmen
als stabile Basis



Unsere Polsterbetten LOUNGE NIGHT werden standardmäßig mit dem gewählten Dekostoff als Grundbezug bezogen.
Eine Klettvorrichtung für abnehmbare Extrabezüge ist nach wie vor vorhanden.

Alle Polstermaterialien sind streng Schadstoff kontrolliert. Schnelle, unkomplizierte Montage mit einfacher, robuster Beschlagtechnik.

POLSTERBOX Massivholzrahmen aus unbehandelter Kiefer mit fingergezinkten Ecken, ca. 2,5 cm latexierte Kokosfaser, ummantelt mit 100% Schurwolle (kbT) ca. 500 g/m².
Ab 160 cm liefern wir standardmäßig 2 Module. Auf Anfrage durchgehend.

GRUNDBEZUG DEKOSTOFF NACH WAHL (siehe Stoffauswahl), nicht abnehmbar.

ABNEHMBARER EXTRABEZUG auf Wunsch – siehe Stoffauswahl

FÜSSE Basisfuß in Buche geölt eckig 16 cm – OPTIONAL mit Aufpreis Füße in anderen Holzarten, Größen und Formen

PREISE OHNE MATRATZE Sie können für LOUNGE NIGHT genau die Matratze verwenden, die zu Ihnen passt.



Optionales Zubehör nicht im Preis enthalten

POLSTERBOX	gepolstert	RAHMENHÖHE ca. 28 cm*
RÜCKENLEHNE	rahmenbündig, eckig	HÖHE ca. 67 cm (vom Boden)*
ABNEHMBARER EXTRABEZUG	auf Wunsch	siehe Stoffauswahl
FÜSSE	standard: Buche geölt, eckig	HÖHE ca. 16 cm / optional 21 cm

* bei Füßen in Standardhöhe 16 cm

kbT = kontrolliert biologische Tierhaltung

LOUNGE NIGHT

NATURPOLSTERBETT

LOUNGE NIGHT MIT RÜCKENLEHNE

Ab 160 cm liefern wir standardmäßig 2 Module. Auf Anfrage durchgehend.

Länge 200 cm / Breite cm: 80 / 90 100 120 140 160 180 200



GRUNDBEZUG für Bettrahmen + Rückenlehne:

MAX COTTON	Euro	1.257	1.414	1.602	1.781	1.969	2.147	2.409
JAB NINETEEN-94 / SHADOW / ASIA WASH	Euro	1.361	1.519	1.760	1.938	2.116	2.294	2.493
JAB HOT MADISON / TURIN	Euro	1.466	1.623	1.812	2.043	2.284	2.514	2.755
GLENVILLE / VARESE	Euro	1.623	1.791	2.043	2.284	2.535	2.829	3.185

OPTIONAL ABNEHMBARER EXTRABEZUG für Bettrahmen + Rückenlehne:

MAX COTTON	Euro	514	534	555	576	597	618	639
JAB NINETEEN-94 / SHADOW / ASIA WASH	Euro	681	723	765	807	849	891	933
JAB HOT MADISON / TURIN	Euro	870	933	996	1.058	1.121	1.184	1.247
GLENVILLE / VARESE	Euro	1.216	1.300	1.383	1.467	1.551	1.635	1.719

LOUNGE NIGHT OHNE RÜCKENLEHNE

Ab 160 cm liefern wir standardmäßig 2 Module. Auf Anfrage durchgehend.

Länge 200 cm / Breite cm: 80 / 90 100 120 140 160 180 200




GRUNDBEZUG für Bettrahmen:

MAX COTTON	Euro	858	953	1.068	1.183	1.298	1.414	1.540
JAB NINETEEN-94 / SHADOW / ASIA WASH	Euro	942	1.047	1.204	1.309	1.414	1.519	1.623
JAB HOT MADISON / TURIN	Euro	995	1.099	1.204	1.361	1.519	1.676	1.833
GLENVILLE / VARESE	Euro	1.099	1.204	1.361	1.519	1.676	1.885	2.147

OPTIONAL ABNEHMBARER EXTRABEZUG für Bettrahmen:

MAX COTTON	Euro	252	262	272	283	293	304	314
JAB NINETEEN-94 / SHADOW / ASIA WASH	Euro	377	398	419	440	461	482	503
JAB HOT MADISON / TURIN	Euro	482	514	545	576	608	639	671
GLENVILLE / VARESE	Euro	692	734	776	817	859	901	943

FÜSSE VARIANTEN AUFPREIS PRO SET = 4 FÜSSE



		16 cm	16 cm	16 cm	16 cm	21 cm**
BUCHE GEÖLT	Euro	inklusive	15	45	15	30
EICHE GEÖLT	Euro	45	65	105	65	80
KIRSCHGEÖLT	Euro	45	65	105	65	–
NUSSBAUM GEÖLT	Euro	65	95	115	95	–

** BITTE BEACHTEN: mit den höheren Füßen ändern sich die angegebenen Höhen für Rahmen und Rückenlehne

TECHNISCHE DATEN siehe Seiten 102 - 103

SONDERANFERTIGUNGEN SONDERLÄNGEN 190 cm +10% 210 cm +10% 220 cm +15%
ÄNDERUNGEN IM AUFBAU +315 Euro Pauschale zzgl. Materialkosten

OPTIONAL – LOUNGE NIGHT

NATURPOLSTERBETT

DURCHGEHENDE MASSIVHOLZFÜSSE

HÖHE ca. 16 cm
AUFPREIS PRO SET = 2 FÜSSE
Breite cm: 90 / 100 120 / 140 160 / 180 / 200



DESIGNBUCHE®	Euro	–	–	–
KERNBUCHE / BUCHE GEÖLT	Euro	319	369	419
ZIRBE UNBEHANDELT	Euro	–	–	–
EICHE / WILDEICHE GEÖLT	Euro	479	529	579
EICHE / WILDEICHE GEBÜRSTET	Euro	–	–	–
EICHE / WILDEICHE BIANCO	Euro	519	579	629
EICHE / WILDEICHE WEISS PIGM.	Euro	519	579	629
KIRSCHGEÖLT	Euro	529	579	629
NUSSBAUM GEÖLT	Euro	579	689	739

BETTKASTEN

Nur in Verbindung mit den durchgehenden Massivholzfüßen!
Bis zu einer Breite von 140 cm ist ein Bettkasten möglich. Ab einer Breite von 160 cm sind auch 2 Bettkästen möglich.



Bettlänge cm: 190 / 200 / 210 / 220

DESIGNBUCHE®	Euro	–	Bettlänge bitte bei Bestellung angeben!
KERNBUCHE / BUCHE GEÖLT	Euro	549	
ZIRBE UNBEHANDELT	Euro	–	AUSSENMASSE (Blende 150 cm) ca. B 150* x T 69 x H 15 cm
EICHE / WILDEICHE GEÖLT	Euro	799	
EICHE / WILDEICHE GEBÜRSTET	Euro	–	
EICHE / WILDEICHE BIANCO	Euro	849	INNENMASSE ca. B 128,5* x T 63 x H 10,5 cm
EICHE / WILDEICHE WEISS PIGM.	Euro	849	
KIRSCHGEÖLT	Euro	979	
NUSSBAUM GEÖLT	Euro	1159	* bei Bettlänge 200 cm

RÜCKENKISSEN

ca. 66 x 45 x 20 cm, im Inlet aus 100% Baumwolle (kbA)



Preis pro Stück!	Euro	83
ABNEHMBARER BEZUG:		
MAX COTTON	Euro	63
JAB NINETEEN-94 / SHADOW / ASIA W.	Euro	73
JAB HOT MADISON / TURIN	Euro	94
GLENVILLE / VARESE	Euro	115

OPTIONAL

ZUBEHÖR POLSTERBETT NACHTKONSOLEN

siehe Seiten 78 - 79
siehe Seiten 100 - 101



VEGA SONDEREDITION

Komplettpaket zum Vorzugspreis:

Polsterbett in Boxspringoptik inklusive Matratze – natürlich aus reinen Naturmaterialien



Alle Polstermaterialien sind streng Schadstoff kontrolliert. Schnelle, unkomplizierte Montage mit einfacher, robuster Beschlagtechnik.

POLSTERBOX	Massivholzrahmen aus unbehandeltem Kiefernholz mit fingergezinkten Ecken. Polsterung: latexierte Kokosfaser ca. 5 cm, Naturlatex ca. 5 cm, ummantelt mit 100% Schurwolle (kbT) ca. 500 g/m ² Ab 160 cm liefern wir standardmäßig 2 Module. Auf Anfrage durchgehend.
RÜCKENLEHNE	bodenbündig, eckig
BEZUG nicht abnehmbar	JAB NINETEEN-94 , 100% Baumwolle, 5 Farben zur Wahl: CH 3002/033 (grün) CH 3002/061 (ocker) CH 3002/191 (dunkelgrau) CH 3002/075 (beige) CH 3002/026 (braun) Details zu den Stoffen siehe Seite 72 oder ASIA WASH , 60% Baumwolle und 40% Leinen, 5 Farben zur Wahl: SAND, GRIS, ANTRACITA, NIAGARA, NEGRO Eine Klettvorrichtung für abnehmbare Extrabezüge ist vorhanden.
FÜSSE	Basisfuß in Buche geölt ECKIG – OPTIONAL mit Aufpreis: Füße in Buche geölt KONISCH BITTE BEACHTEN: die Füße werden unter dem Bett eingerückt montiert
MATRATZE	NATURAL CLASSIC MEDIFORM in Härtegrad MEDIUM mit SONDERBEZUG 3A , Strickgewebe aus 100% Baumwolle (kbA) ca. 400 g/m ² , unterstept mit 100% Schurwolle (kbT) ca. 500 g/m ² , naturfarben, zur Trockenreinigung geeignet Ab Breite 180 cm liefern wir 2 Kerne in einem Bezug (ohne Aufpreis).



POLSTERBOX	gepolstert	RAHMENHÖHE ca. 35 cm
RÜCKENLEHNE	bodenbündig, eckig	HÖHE ca. 96 cm (vom Boden)
GRUNDBEZUG	nicht abnehmbar	ASIA WASH oder JAB in jeweils 5 Farben zur Wahl
FÜSSE	standard: eckig, Buche geölt	HÖHE ca. 16 cm
MATRATZE	MEDIFORM medium, Bezug 3A	GESAMTHÖHE ca. 17 cm

TECHNISCHE DATEN siehe Seiten 102 - 103

SONDERLÄNGEN 190 cm +10% 210 cm +10% 220 cm +15%

SONDERANFERTIGUNGEN AUFGRUND DES EXTRA-VORZUGSPREISES KEINE SONDERANFERTIGUNGEN MÖGLICH

Empfohlene Verkaufspreise in Euro, inkl. gesetzlicher Mehrwertsteuer - **STAND 04/2023** - Änderungen vorbehalten, Manufaktur: Maßtoleranzen möglich

dormiente GmbH

VEGA SONDEREDITION

NATURPOLSTERBETT

KOMPLETTPAKET INKLUSIVE MATRATZE ZUM VORZUGSPREIS



Inklusive Basisbezug (nicht abnehmbar) zur Wahl ASIA WASH oder JAB NINETEEN-94 – bitte bei Bestellung angeben!

Ab 160 cm liefern wir standardmäßig
2 Module. Auf Anfrage durchgehend.

		Länge 200 cm / Breite cm:						
		80 / 90	100	120	140	160	180	200
VEGA SONDEREDITION KOMPLETTPAKET	Euro	–	–	–	3.562	4.055	4.442	4.851
AUFPREIS Naturlatex fest	Euro	–	–	–	262	293	325	356

OPTIONAL – VEGA SONDEREDITION

FÜSSE KONISCH

HÖHE ca. 16 cm
AUFPREIS PRO SET = 4 FÜSSE



Buche geölt, KONISCH Euro

MATRATZEN-ÄNDERUNGEN

AUFPREIS gilt für alle Kerne- und Bezugvarianten der gewählten Serie

		Länge 200 cm / Breite cm:						
		80 / 90	100	120	140	160	180	200
ÄNDERUNG								
AUF MATRATZE NATURAL BASIC (medium)	Euro	–	–	–	105	105	105	105
AUF MATRATZE NATURAL BASIC, FEST	Euro	–	–	–	262	283	304	325
AUF MATRATZE NATURAL CLASSIC (medium oder soft)	Euro	–	–	–	786	786	838	838
AUF MATRATZE NATURAL CLASSIC, FEST	Euro	–	–	–	1.048	1.079	1.163	1.195
AUF MATRATZE NATURAL DELUXE* (medium oder soft, ohne Leder)	Euro	–	–	–	1.677	1.677	1.939	1.939
AUF MATRATZE NATURAL DELUXE* FEST (ohne Leder)	Euro	–	–	–	2.023	2.065	2.368	2.410

ABNEHMBARER EXTRABEZUG

AUFPREIS für Bettrahmen + Rückenlehne

		Länge 200 cm / Breite cm:						
		80 / 90	100	120	140	160	180	200
MAX COTTON	Euro	–	–	–	576	597	618	639
JAB NINETEEN-94 / SHADOW / ASIA WASH	Euro	–	–	–	807	849	891	933
JAB HOT MADISON / TURIN	Euro	–	–	–	1.058	1.121	1.184	1.247
GLENVILLE / VARESE	Euro	–	–	–	1.467	1.551	1.635	1.719

OPTIONAL

ZUBEHÖR POLSTERBETT
NACHTKONSOLEN

siehe Seiten 78 - 79
siehe Seiten 100 - 101

kbT = kontrolliert biologische Tierhaltung

Empfohlene Verkaufspreise in Euro, inkl. gesetzlicher Mehrwertsteuer - **STAND 04/2023** - Änderungen vorbehalten, Manufaktur: Maßtoleranzen möglich

dormiente GmbH

ZUBEHÖR

NATURPOLSTERBETTEN

FÜSSE EINZELN

PREIS PRO SET = 4 FÜSSE

	ECKIG	KONISCH	VASE	VASE	ECKIG
	16 cm	16 cm	16 cm	16 cm	21 cm**
				SCHMAL	NEU
BUCHGEÖLT	69	84	114	84	99
EICHE GEÖLT	114	134	174	134	149
KIRSCHGEÖLT	114	134	174	134	—
NUSSBAUMGEÖLT	134	164	184	164	—

** BITTE BEACHTEN: mit den höheren Füßen ändern sich die angegebenen Höhen für Rahmen und Rückenlehne

BETTKASTEN

Nur verwendbar bei Clia und Lounge Night in Verbindung mit den durchgehenden Massivholzfüßen!

Bis zu einer Breite von 140 cm ist ein Bettkasten möglich. Ab einer Breite von 160 cm sind auch 2 Bettkästen möglich.

Bettlänge cm: 190 / 200 / 210 / 220

	Euro	
DESIGNBUCHER®	—	Bettlänge bitte bei Bestellung angeben!
KERNBUCHER / BUCHGEÖLT	549	
ZIRBE UNBEHANDELT	—	AUSSENMASSE (Blende 150 cm) ca. B 150* x T 69 x H 15 cm
EICHE / WILDEICHE GEÖLT	799	
EICHE / WILDEICHE GEBÜRSTET	—	INNENMASSE ca. B 128,5* x T 63 x H 10,5 cm
EICHE / WILDEICHE BIANCO	849	
EICHE / WILDEICHE WEISS PIGM.	849	
KIRSCHGEÖLT	979	
NUSSBAUMGEÖLT	1159	

* bei Bettlänge 200 cm

EINSTECKTISCH
STEXX

Nur verwendbar bei Polsterbetten ohne geschlossene Box: CLIA_1 oder CLIA_3

GRÖSSE ca. 33 x 33 cm

	Euro	
DESIGNBUCHER®	—	
KERNBUCHER / BUCHGEÖLT	269	
ZIRBE UNBEHANDELT	319	
EICHE / WILDEICHE GEÖLT	369	
EICHE / WILDEICHE GEBÜRSTET	—	
EICHE / WILDEICHE BIANCO	369	
EICHE / WILDEICHE WEISS PIGM.	369	
KIRSCHGEÖLT	369	
NUSSBAUMGEÖLT	419	

BEISTELLTISCH
CLOSE-IT

GRÖSSE ca. H 36,5 x B 70 x T 40,5 cm, als Tisch oder Sitzpult nutzbar

	Euro	
DESIGNBUCHER®	549	
KERNBUCHER / BUCHGEÖLT	499	
ZIRBE UNBEHANDELT	699	
EICHE / WILDEICHE GEÖLT	749	
EICHE / WILDEICHE GEBÜRSTET	799	
EICHE / WILDEICHE BIANCO	799	
EICHE / WILDEICHE WEISS PIGM.	799	
KIRSCHGEÖLT	899	
NUSSBAUMGEÖLT	1.059	

SONDERANFERTIGUNGEN

auf Anfrage

ZUBEHÖR

NATURPOLSTERBETTEN


BETT-TASCHEN

GRÖSSE ca. 30 x 80 cm
PREIS PRO SET = 2 STÜCK

STOFFE:

MAX COTTON	Euro	83
JAB NINETEEN-94 / SHADOW / ASIA WASH	Euro	93
JAB HOT MADISON / TURIN	Euro	125
GLENVILLE / VARESE	Euro	167

LEHNENSCHUTZ

GRÖSSE ca. 40 x 135 cm
PREIS PRO SET = 2 STÜCK

STOFFE:

MAX COTTON	Euro	72
JAB NINETEEN-94 / SHADOW / ASIA WASH	Euro	83
JAB HOT MADISON / TURIN	Euro	114
GLENVILLE / VARESE	Euro	156

DEKOKISSEN

Im Inlet aus 100% Baumwolle (kbA)

40 x 40 cm

68 x 68 cm



Preis pro Stück! Euro 37

ABNEHMBARER BEZUG:

MAX COTTON	Euro	26	58	MINDESTABNAHME BEZÜGE 2 Stück pro Stoff und Farbe
JAB NINETEEN-94 / SHADOW / ASIA WASH	Euro	37	68	
JAB HOT MADISON / TURIN	Euro	47	89	
GLENVILLE / VARESE	Euro	58	121	

BETTBANK / COUCHTISCH

ca. H 40 x B 140 x T 40 cm



DESIGNBUCHER®	Euro	899
KERNBUCHER / BUCHGEÖLT	Euro	799
ZIRBE UNBEHANDELT	Euro	1.199
EICHE / WILDEICHE GEÖLT	Euro	1.249
EICHE / WILDEICHE GEBÜRSTET	Euro	1.299
EICHE / WILDEICHE BIANCO	Euro	1.299
EICHE / WILDEICHE WEISS PIGM.	Euro	1.299
KIRSCHGEÖLT	Euro	1.519
NUSSBAUMGEÖLT	Euro	1.749

OPTIONAL

BETTBANK KISSEN

ca. 67 x 40 cm, 100% Naturlextaplatte ca. 3 cm im Inlet aus 100% Baumwolle (kbA)



ABNEHMBARER BEZUG:

MAX COTTON	Euro	114
JAB NINETEEN-94 / SHADOW / ASIA WASH	Euro	125
JAB HOT MADISON / TURIN	Euro	156
GLENVILLE / VARESE	Euro	198

SONDERANFERTIGUNGEN

auf Anfrage

MASSIVHOLZBETTEN



CHARAKTER ZEIGEN

UNSERE AUSGEWÄHLTEN HOLZARTEN GEBEN JEDEM MASSIVHOLZBETT MIT IHRER EINZIGARTIGEN MASERUNG SEIN UNVERWECHSELBARES AUSSEHEN

Wir beziehen ausschließlich Holz aus nachhaltiger, zertifizierter Holzwirtschaft und vornehmlich von lokalen Anbietern.



HANDMADE IN GERMANY

Die Schönheit der Natur und viele Stunden Handarbeit mit Liebe zum Detail bringen den wahren Charakter unserer Massivholzbetten zum Ausdruck.

Wir fertigen im modernen Manufakturbetrieb in Deutschland. Hier arbeiten Menschen, die ihren Qualitätsstandard aus dem klassischen Schreinerhandwerk in Verbindung mit einem modernen und effizienten Maschinenpark definieren.

Die Oberflächenbearbeitung erfolgt fast ausschließlich per Handarbeit, um aus den geölten Hölzern den best möglichen optischen und sensorischen Effekt zu erzielen. – Sobald Sie ein Massivholzbett anfassen, spüren Sie das sofort!



ALTHOLZ

DAS SCHÖNSTE, WAS VERGANGENHEIT WERDEN KANN

Jedes Bett ein Unikat mit 100-jähriger Geschichte
Handgeschlagenes und sonnenverbranntes Holz
aus Deutschland und Österreich
Aufwendige, traditionelle Aufbereitung

Entdecken Sie diese einzigartige Holzart:



VETERIS_1 (Seite 96)

DESIGNBUCHER[®]

NACHHALTIGKEIT, INNOVATION, ÄSTHETIK UND WIRTSCHAFTLICHKEIT

Die dormiente DESIGNBUCHER[®] Kollektion umfasst zahlreiche Bett- und Möbelmodellen.

Entdecken Sie die DESIGNBUCHER[®]:



Massivholzbetten (Seiten 88, 89 und 97)



CLOSE-IT Massivholzmöbel (Seiten 98 - 99)

HOLZPFLEGE

Zu jedem naturgeölten Massivholzbett erhalten Sie unser Holzpflege-Set mit allem nötigen Zubehör.

So lassen sich kleine Gebrauchsspuren leicht beheben und Ihr Bett behält lange seine Schönheit.

Nachbestellung Euro

BELUGA

MASSIVHOLZBETTEN



RAHMENHÖHE ca. 43 cm / Komforthöhe ca. 49 cm gemessen am höchsten Punkt der Bettseite. Bitte die geschwungene Bettlinie beachten!

HÖHE MIT RÜCKENLEHNE ca. 86,5 cm / Komforthöhe ca. 91,5 cm

LATTENROSTABSENKUNG

STANDARD ca. 20 cm am höchsten Punkt der Bettseite, ca. 11 cm im Kopfbereich
KOMFORTHÖHE ca. 23 cm am höchsten Punkt der Bettseite, ca. 14 cm im Kopfbereich

BELUGA

MIT RÜCKENLEHNE

Länge 200 cm / Breite cm:

90 100 120 140 160 180 200



DESIGNBUCHER[®]
BUCHE / KERNBUCHE GEÖLT
ZIRBE UNBEHANDELT
EICHE / WILDEICHE GEÖLT
EICHE / WILDEICHE GEBÜRSTET
EICHE / WILDEICHE BIANCO
EICHE / WILDEICHE WEISS PIGM.
KIRSCHGEÖLT
NUSSBAUM GEÖLT

Euro	90	100	120	140	160	180	200
Euro	–	–	–	–	–	–	–
Euro	3.228	3.228	3.328	3.428	3.588	3.748	3.898
Euro	4.348	4.348	4.498	4.678	4.888	5.098	5.308
Euro	4.698	4.698	4.868	5.018	5.238	5.448	5.708
Euro	–	–	–	–	–	–	–
Euro	4.968	4.968	5.138	5.288	5.558	5.768	6.078
Euro	4.968	4.968	5.138	5.288	5.558	5.768	6.078
Euro	5.108	5.108	5.318	5.518	5.738	5.988	6.308
Euro	5.968	5.968	6.178	6.378	6.648	6.968	7.278

KOMFORTHÖHE

ca. 49 cm

AUFPREIS Euro

NACHTKONSOLE

ca. H 44,5 x B 39,5 x T 39,5 cm oder Komforthöhe ca. 51 cm preisgleich. Bitte bei Bestellung angeben!



DESIGNBUCHER[®]
BUCHE / KERNBUCHE GEÖLT
ZIRBE UNBEHANDELT
EICHE / WILDEICHE GEÖLT
EICHE / WILDEICHE GEBÜRSTET
EICHE / WILDEICHE BIANCO
EICHE / WILDEICHE WEISS PIGM.
KIRSCHGEÖLT
NUSSBAUM GEÖLT

Euro	–
Euro	598
Euro	798
Euro	848
Euro	–
Euro	898
Euro	898
Euro	948
Euro	1.098

TECHNISCHE DATEN

siehe Seiten 104 - 105

SONDERANFERTIGUNGEN

SONDERLÄNGEN
SONDERMASSE

190 cm +10%
auf Anfrage

210 cm +10%

220 cm +15%



RAHMENHÖHE ca. 42,5 cm / Komforthöhe ca. 47 cm

HÖHE MIT RÜCKENLEHNE ca. 91,5 cm / Komforthöhe ca. 96 cm

LATTENROSTABSENKUNG standard ca. 15 / 18 cm

GONDA

OHNE RÜCKENLEHNE

Länge 200 cm / Breite cm: 90 100 120 140 160 180 200



	Euro	90	100	120	140	160	180	200
DESIGNBUCHE®	Euro	–	–	–	–	–	–	–
BUCHE / KERNBUCHE GEÖLT	Euro	2.018	2.018	2.178	2.328	2.488	2.698	2.858
ZIRBE UNBEHANDELT	Euro	2.698	2.698	2.908	3.178	3.378	3.588	3.798
EICHE / WILDEICHE GEÖLT	Euro	3.028	3.028	3.298	3.508	3.768	3.978	4.238
EICHE / WILDEICHE GEBÜRSTET	Euro	–	–	–	–	–	–	–
EICHE / WILDEICHE BIANCO	Euro	3.198	3.198	3.458	3.718	3.978	4.238	4.448
EICHE / WILDEICHE WEISS PIGM.	Euro	3.198	3.198	3.458	3.718	3.978	4.238	4.448
KIRSCHGEÖLT	Euro	3.248	3.248	3.518	3.778	4.038	4.298	4.558
NUSSBAUM GEÖLT	Euro	3.698	3.698	4.008	4.268	4.588	4.898	5.218

GONDA

MIT RÜCKENLEHNE

Länge 200 cm / Breite cm: 90 100 120 140 160 180 200



	Euro	90	100	120	140	160	180	200
DESIGNBUCHE®	Euro	–	–	–	–	–	–	–
BUCHE / KERNBUCHE GEÖLT	Euro	2.508	2.508	2.668	2.878	3.088	3.298	3.498
ZIRBE UNBEHANDELT	Euro	3.298	3.298	3.558	3.818	4.088	4.398	4.658
EICHE / WILDEICHE GEÖLT	Euro	3.538	3.538	3.808	4.118	4.378	4.698	5.008
EICHE / WILDEICHE GEBÜRSTET	Euro	–	–	–	–	–	–	–
EICHE / WILDEICHE BIANCO	Euro	3.738	3.738	3.998	4.308	4.628	4.998	5.308
EICHE / WILDEICHE WEISS PIGM.	Euro	3.738	3.738	3.998	4.308	4.628	4.998	5.308
KIRSCHGEÖLT	Euro	3.838	3.838	4.098	4.418	4.778	5.098	5.458
NUSSBAUM GEÖLT	Euro	4.528	4.528	4.838	5.208	5.578	5.998	6.408

KOMFORTHÖHE

ca. 47 cm

AUFPREIS Euro

NACHTKONSOLE

ca. H 45,5 x B 42,5 x T 34,5 cm oder Komforthöhe ca. 50 cm preisgleich. Bitte bei Bestellung angeben!

Mit einer Schublade



	Euro	
DESIGNBUCHE®	Euro	–
BUCHE / KERNBUCHE GEÖLT	Euro	598
ZIRBE UNBEHANDELT	Euro	788
EICHE / WILDEICHE GEÖLT	Euro	848
EICHE / WILDEICHE GEBÜRSTET	Euro	–
EICHE / WILDEICHE BIANCO	Euro	898
EICHE / WILDEICHE WEISS PIGM.	Euro	898
KIRSCHGEÖLT	Euro	948
NUSSBAUM GEÖLT	Euro	1.098

TECHNISCHE DATEN

siehe Seiten 104 - 105

SONDERANFERTIGUNGEN SONDERLÄNGEN 190 cm +10% 210 cm +10% 220 cm +15%
SONDERMASSE auf Anfrage

Empfohlene Verkaufspreise in Euro, inkl. gesetzlicher Mehrwertsteuer - STAND 04/2023 - Änderungen vorbehalten, Manufaktur: Maßtoleranzen möglich.

dormiente GmbH



RAHMENHÖHE ca. 42,5 cm / Komforthöhe ca. 47 cm

HÖHE MIT RÜCKENLEHNE ca. 101,5 cm / Komforthöhe ca. 106 cm

LATTENROSTABSENKUNG standard ca. 15 / 18 cm

GONDA

MIT RÜCKENLEHNE MAXI

Länge 200 cm / Breite cm: 90 100 120 140 160 180 200



	Euro	90	100	120	140	160	180	200
DESIGNBUCHE®	Euro	–	–	–	–	–	–	–
BUCHE / KERNBUCHE GEÖLT	Euro	2.558	2.558	2.778	2.928	3.138	3.348	3.558
ZIRBE UNBEHANDELT	Euro	3.398	3.398	3.598	3.918	4.178	4.498	4.808
EICHE / WILDEICHE GEÖLT	Euro	3.598	3.598	3.858	4.118	4.438	4.798	5.118
EICHE / WILDEICHE GEBÜRSTET	Euro	–	–	–	–	–	–	–
EICHE / WILDEICHE BIANCO	Euro	3.838	3.838	4.108	4.418	4.728	5.098	5.408
EICHE / WILDEICHE WEISS PIGM.	Euro	3.838	3.838	4.108	4.418	4.728	5.098	5.408
KIRSCHGEÖLT	Euro	3.998	3.998	4.258	4.568	4.938	5.298	5.618
NUSSBAUM GEÖLT	Euro	4.678	4.678	4.998	5.358	5.778	6.198	6.618

KOMFORTHÖHE

ca. 47 cm

AUFPREIS Euro

TECHNISCHE DATEN

siehe Seiten 104 - 105

SONDERANFERTIGUNGEN SONDERLÄNGEN 190 cm +10% 210 cm +10% 220 cm +15%
SONDERMASSE auf Anfrage

Empfohlene Verkaufspreise in Euro, inkl. gesetzlicher Mehrwertsteuer - STAND 04/2023 - Änderungen vorbehalten, Manufaktur: Maßtoleranzen möglich.

dormiente GmbH



RAHMENHÖHE ca. 43 cm / Komforthöhe ca. 47 / 53 cm

HÖHE MIT RÜCKENLEHNE ca. 89,5 cm / Komforthöhe ca. 93,5 / 99,5 cm

LATTENROSTABSENKUNG standard ca. 15 / 18 cm

KALMERA

OHNE RÜCKENLEHNE

Länge 200 cm / Breite cm: 90 100 120 140 160 180 200



DESIGNBUCHE®	Euro	–	–	–	–	–	–	–
BUCHÉ / KERNBUCHE GEÖLT	Euro	1.798	1.798	1.848	1.958	2.058	2.158	2.318
ZIRBE UNBEHANDELT	Euro	2.358	2.358	2.468	2.588	2.718	2.868	3.058
EICHE / WILDEICHE GEÖLT	Euro	2.518	2.518	2.648	2.778	2.918	3.078	3.268
EICHE / WILDEICHE GEBÜRSTET	Euro	–	–	–	–	–	–	–
EICHE / WILDEICHE BIANCO	Euro	2.678	2.678	2.778	2.908	3.058	3.238	3.478
EICHE / WILDEICHE WEISS PIGM.	Euro	2.678	2.678	2.778	2.908	3.058	3.238	3.478
KIRSCHÉ GEÖLT	Euro	2.798	2.798	2.918	3.038	3.178	3.398	3.608
NUSSBAUM GEÖLT	Euro	3.218	3.218	3.328	3.498	3.688	3.928	4.178

Bitte bei Bestellung immer die gewünschte Rahmenhöhe angeben!

KALMERA

MIT RÜCKENLEHNE

Länge 200 cm / Breite cm: 90 100 120 140 160 180 200



DESIGNBUCHE®	Euro	–	–	–	–	–	–	–
BUCHÉ / KERNBUCHE GEÖLT	Euro	2.208	2.208	2.298	2.408	2.518	2.728	2.898
ZIRBE UNBEHANDELT	Euro	2.978	2.978	3.028	3.188	3.398	3.658	3.868
EICHE / WILDEICHE GEÖLT	Euro	3.118	3.118	3.218	3.418	3.618	3.888	4.168
EICHE / WILDEICHE GEBÜRSTET	Euro	–	–	–	–	–	–	–
EICHE / WILDEICHE BIANCO	Euro	3.268	3.268	3.418	3.578	3.818	4.108	4.428
EICHE / WILDEICHE WEISS PIGM.	Euro	3.268	3.268	3.418	3.578	3.818	4.108	4.428
KIRSCHÉ GEÖLT	Euro	3.398	3.398	3.558	3.768	3.978	4.278	4.598
NUSSBAUM GEÖLT	Euro	3.958	3.958	4.128	4.338	4.598	4.958	5.328

Bitte bei Bestellung immer die gewünschte Rahmenhöhe angeben!

KOMFORTHÖHE

OPTIONAL ca. 47 cm oder 53 cm ohne Aufpreis. Bitte bei Bestellung angeben!

NACHTKONSOLE

ca. H 55 x B 43,5 x T 34 cm, mit einer Schublade



DESIGNBUCHE®	Euro	–
BUCHÉ / KERNBUCHE GEÖLT	Euro	648
ZIRBE UNBEHANDELT	Euro	848
EICHE / WILDEICHE GEÖLT	Euro	948
EICHE / WILDEICHE GEBÜRSTET	Euro	–
EICHE / WILDEICHE BIANCO	Euro	998
EICHE / WILDEICHE WEISS PIGM.	Euro	998
KIRSCHÉ GEÖLT	Euro	1.048
NUSSBAUM GEÖLT	Euro	1.208

TECHNISCHE DATEN

siehe Seiten 104 - 105

SONDERANFERTIGUNGEN SONDERLÄNGEN 190 cm +10% 210 cm +10% 220 cm +15%
SONDERMASSE auf Anfrage

Empfohlene Verkaufspreise in Euro, inkl. gesetzlicher Mehrwertsteuer - STAND 04/2023 - Änderungen vorbehalten, Manufaktur: Maßtoleranzen möglich.

dormiente GmbH



RAHMENHÖHE ca. 43 cm / Komforthöhe ca. 47 / 53 cm

HÖHE MIT RÜCKENLEHNE ca. 99,5 cm / Komforthöhe ca. 103,5 / 109,5 cm

LATTENROSTABSENKUNG standard ca. 15 / 18 cm

KALMERA

MIT RÜCKENLEHNE MAXI

Länge 200 cm / Breite cm: 90 100 120 140 160 180 200



DESIGNBUCHE®	Euro	–	–	–	–	–	–	–
BUCHÉ / KERNBUCHE GEÖLT	Euro	2.218	2.218	2.328	2.458	2.588	2.798	3.008
ZIRBE UNBEHANDELT	Euro	2.938	2.938	3.088	3.238	3.448	3.708	3.978
EICHE / WILDEICHE GEÖLT	Euro	3.158	3.158	3.298	3.498	3.708	4.028	4.288
EICHE / WILDEICHE GEBÜRSTET	Euro	–	–	–	–	–	–	–
EICHE / WILDEICHE BIANCO	Euro	3.318	3.318	3.508	3.718	3.928	4.238	4.558
EICHE / WILDEICHE WEISS PIGM.	Euro	3.318	3.318	3.508	3.718	3.928	4.238	4.558
KIRSCHÉ GEÖLT	Euro	3.418	3.418	3.558	3.778	4.028	4.368	4.708
NUSSBAUM GEÖLT	Euro	3.958	3.958	4.148	4.418	4.728	5.108	5.438

Bitte bei Bestellung immer die gewünschte Rahmenhöhe angeben!

KOMFORTHÖHE

OPTIONAL ca. 47 cm oder 53 cm ohne Aufpreis. Bitte bei Bestellung angeben!

TECHNISCHE DATEN

siehe Seiten 104 - 105

SONDERANFERTIGUNGEN SONDERLÄNGEN 190 cm +10% 210 cm +10% 220 cm +15%
SONDERMASSE auf Anfrage

Empfohlene Verkaufspreise in Euro, inkl. gesetzlicher Mehrwertsteuer - STAND 04/2023 - Änderungen vorbehalten, Manufaktur: Maßtoleranzen möglich.

dormiente GmbH



NEU KANDA jetzt **standardmäßig mit 5 cm mehr Fußhöhe** – für noch höheren Komfort
BITTE BEACHTEN SIE die neue Höhenangaben für Rahmen und Rückenlehne

- RAHMENHÖHE ca. 45,5 cm
- HÖHE MIT RÜCKENLEHNE ca. 89,5 cm
- LATTENROSTABSENKUNG standard ca. 9 / 13 / 16 / 19 cm
- Nur in ausgewählten Holzarten erhältlich!

KANDA MIT RÜCKENLEHNE	Länge 200 cm / Breite cm:	90	100	120	140	160	180	200
KERNBUCHGE GEÖLT	Euro	1.938	1.938	1.978	2.018	2.058	2.098	2.138
WILDEICHE GEÖLT	Euro	2.998	2.998	3.048	3.098	3.148	3.198	3.248
WILDEICHE GEBÜRSTET	Euro	3.188	3.188	3.238	3.288	3.338	3.388	3.438

- KOMFORTHÖHE –
- NACHTKONSOLE Wir empfehlen den Beistelltisch CLOSE-IT. Siehe Seiten 98 - 99

OPTIONAL KANDA KUFENFÜSSE

HÖHE ca. 16 cm, inklusive Quertraversen
 Nur in ausgewählten Holzarten erhältlich!

AUFPREIS PRO SET = 2 FÜSSE	Breite cm:	90 / 100	120 / 140 / 160	180 / 200
AUFPREIS				
KERNBUCHGE GEÖLT	Euro	549	599	649
WILDEICHE GEÖLT	Euro	789	879	969
WILDEICHE GEBÜRSTET	Euro	829	919	999

TECHNISCHE DATEN	siehe Seiten 104 - 105			
SONDERANFERTIGUNGEN	SONDERLÄNGEN	190 cm +10%	210 cm +10%	220 cm +15%
	SONDERMASSE	auf Anfrage		



- RAHMENHÖHE ca. 39,5 cm
- HÖHE MIT RÜCKENLEHNE ca. 84,5 cm
- LATTENROSTABSENKUNG ca. 13 cm

VORTEILSANGEBOT Das Bett KB_23 lagernd, preiswert und schnell lieferbar
 nur in **Kernbuche** und nur in den Größen **140 / 160 / 180 x 200 cm***



KB_23 MIT RÜCKENLEHNE	Länge 200 cm / Breite cm:	140	160	180
Euro		1.549	1.649	1.749

- NACHTKONSOLE ca. H 18 x B 45 x T 28 cm – wird links / rechts in den Bettrahmen eingehängt
Bitte Seite LINKS / RECHTS bei Bestellung angeben!
- Euro

299

KB_23 in weiteren Holzarten und Größen

KB_23 in weiteren Holzarten und Größen	Länge 200 cm / Breite cm:	90	100	120	140	160	180	200
DESIGNBUCHGE®	Euro	–	–	–	–	–	–	–
BUCHGE GEÖLT	Euro	1.579	1.579	1.719	1.869	2.009	2.149	2.299
KERNBUCHGE GEÖLT	Euro	1.579	1.579	1.719	Vorteilspreis*			2.299
ZIRBE UNBEHANDELT	Euro	2.639	2.639	2.819	2.999	3.179	3.359	3.539
EICHE / WILDEICHE GEÖLT	Euro	2.879	2.879	3.059	3.239	3.419	3.599	3.779
EICHE / WILDEICHE GEBÜRSTET	Euro	3.119	3.119	3.299	3.479	3.659	3.839	4.019
EICHE / WILDEICHE BIANCO	Euro	3.119	3.119	3.299	3.479	3.659	3.839	4.019
EICHE / WILDEICHE WEISS PIGM.	Euro	3.119	3.119	3.299	3.479	3.659	3.839	4.019
KIRSCHGE GEÖLT	Euro	3.479	3.479	3.659	3.839	4.019	4.199	4.379
NUSSBAUM GEÖLT	Euro	4.079	4.079	4.259	4.439	4.619	4.799	4.979

- KOMFORTHÖHE –
- NACHTKONSOLE in weiteren Holzarten ca. H 18 x B 45 x T 28 cm – wird links / rechts in den Bettrahmen eingehängt
Bitte Seite LINKS / RECHTS bei Bestellung angeben!

DESIGNBUCHGE®	Euro	–
BUCHGE GEÖLT	Euro	359
KERNBUCHGE GEÖLT	Euro	Vorteilspreis
ZIRBE UNBEHANDELT	Euro	579
EICHE / WILDEICHE GEÖLT	Euro	619
EICHE / WILDEICHE GEBÜRSTET	Euro	649
EICHE / WILDEICHE BIANCO	Euro	649
EICHE / WILDEICHE WEISS PIGM.	Euro	649
KIRSCHGE GEÖLT	Euro	729
NUSSBAUM GEÖLT	Euro	849

TECHNISCHE DATEN	siehe Seiten 104 - 105			
SONDERANFERTIGUNGEN	SONDERLÄNGEN	190 cm +10%	210 cm +10%	220 cm +15%
	SONDERMASSE	auf Anfrage		

* Für KERNBUCHGE bitte die Preise in der Holzart BUCHGE zugrunde legen.
 auf Anfrage



RAHMENHÖHE ca. 30 cm

HÖHE MIT RÜCKENLEHNE ca. 93 cm

LATTENROSTABSENKUNG ca. 4 cm

BITTE BEACHTEN:

Die Absenktiefe eignet sich **ausschließlich für Rollroste**.
Wir empfehlen unseren **ROLLROST MASSIV** oder **SYSTEM 1**.
Ab einer Breite von 140 cm empfehlen wir 2 Unterfederungen.

LARIA MIT RÜCKENLEHNE Länge 200 cm / Breite cm: 90 100 120 140 160 180 200

	DESIGNBUCHER®	Euro	1.898	1.898	1.968	2.058	2.128	2.198	2.268
	BUCHER / KERNUCHER GEÖLT	Euro	2.118	2.118	2.198	2.298	2.378	2.458	2.538
	ZIRBE UNBEHANDELT	Euro	-	-	-	-	-	-	-
	EICHE / WILDEICHE GEÖLT	Euro	3.228	3.228	3.348	3.458	3.578	3.698	3.818
	EICHE / WILDEICHE GEBÜRSTET	Euro	3.348	3.348	3.458	3.628	3.748	3.868	3.988
	EICHE / WILDEICHE BIANCO	Euro	3.348	3.348	3.458	3.628	3.748	3.868	3.988
	EICHE / WILDEICHE WEISS PIGM.	Euro	3.348	3.348	3.458	3.628	3.748	3.868	3.988
	KIRSCHER GEÖLT	Euro	3.798	3.798	3.898	4.048	4.198	4.348	4.498
	NUSSBAUMER GEÖLT	Euro	4.538	4.538	4.638	4.798	4.958	5.118	5.278

KOMFORTHÖHE -

NACHTKONSOLE ca. H 40,5 x B 27 / 38 x T 38 cm, lässt sich auch kopfüber verwenden

	DESIGNBUCHER®	Euro	378
	BUCHER / KERNUCHER GEÖLT	Euro	428
	ZIRBE UNBEHANDELT	Euro	-
	EICHE / WILDEICHE GEÖLT	Euro	648
	EICHE / WILDEICHE GEBÜRSTET	Euro	698
	EICHE / WILDEICHE BIANCO	Euro	698
	EICHE / WILDEICHE WEISS PIGM.	Euro	698
	KIRSCHER GEÖLT	Euro	768
NUSSBAUMER GEÖLT	Euro	898	

UNSERE EMPFEHLUNG: Die passende Unterfederung für LARIA

ROLLROST MASSIV HÖHE ca. 1,5 cm, GEWICHT 90 x 200 cm = ca. 8 kg - Details siehe Seite 28
* VE bis einschliesslich Breite 100 cm = 2 Stück, ab Breite 120 cm = 1 Stück

KOMPLETT METALLFREI

	* Preis pro Stück!	Breite cm:	70 / 80 / 90 / 100*	120	140
	Länge 190 / 200 cm	Euro	139	189	219
	Länge 210 / 220 cm	Euro	169	239	269

SYSTEM 1 NATURROST HÖHE ca. 9 cm, GEWICHT 90 x 200 cm = ca. 22 kg - Details siehe Seite 34

KOMPLETT METALLFREI

	Länge 200 cm / Breite cm:	70 / 80 / 90	100	120	140	
	Naturlatex medium oder soft	Euro	629	689	839	949
	AUFPREIS Naturlatex fest	Euro	84	94	110	126

TECHNISCHE DATEN siehe Seiten 104 - 105

SONDERANFERTIGUNGEN SONDERLÄNGEN 190 cm +10% 210 cm +10% 220 cm +15%
 SONDERMASSE auf Anfrage



RAHMENHÖHE ca. 40 cm

HÖHE MIT RÜCKENLEHNE ca. 93 cm

LATTENROSTABSENKUNG ca. 14,5 cm
passend für eine Vielzahl an Unterfederungen!

LARIA MAXI MIT RÜCKENLEHNE Länge 200 cm / Breite cm: 90 100 120 140 160 180 200

	DESIGNBUCHER®	Euro	2.468	2.468	2.518	2.578	2.638	2.698	2.758
	BUCHER / KERNUCHER GEÖLT	Euro	2.868	2.868	2.928	2.978	3.038	3.088	3.148
	ZIRBE UNBEHANDELT	Euro	-	-	-	-	-	-	-
	EICHE / WILDEICHE GEÖLT	Euro	4.318	4.318	4.388	4.498	4.608	4.718	4.838
	EICHE / WILDEICHE GEBÜRSTET	Euro	4.488	4.488	4.608	4.718	4.838	4.948	5.058
	EICHE / WILDEICHE BIANCO	Euro	4.488	4.488	4.608	4.718	4.838	4.948	5.058
	EICHE / WILDEICHE WEISS PIGM.	Euro	4.488	4.488	4.608	4.718	4.838	4.948	5.058
	KIRSCHER GEÖLT	Euro	5.128	5.128	5.228	5.338	5.448	5.558	5.678
	NUSSBAUMER GEÖLT	Euro	6.078	6.078	6.188	6.298	6.408	6.518	6.638

KOMFORTHÖHE -

TECHNISCHE DATEN siehe Seiten 104 - 105

SONDERANFERTIGUNGEN SONDERLÄNGEN 190 cm +10% 210 cm +10% 220 cm +15%
 SONDERMASSE auf Anfrage

MOLA MASSIVHOLZBETTEN



RAHMENHÖHE ca. 33 cm (bei Fußhöhe 11 cm) / Komforthöhe bis max. ca. 50 cm
OPTIONAL ca. 38 cm bei durchgehenden Massivholzfüßen

HÖHE MIT RÜCKENLEHNE ca. 79,5 cm / Komforthöhe bis max. ca. 96,5 cm

LATTENROSTABSENKUNG standard ca. 16 cm

HÖHE FUSSTEIL ca. 48,5 cm (bei Standard-Rahmenhöhe ca. 33 cm)

MOLA MIT RÜCKENLEHNE Länge 200 cm / Breite cm: 90 100 120 140 160 180 200

DESIGNBUCHE®	Euro	–	–	–	–	–	–	–
BUCHÉ / KERNBUCHE GEÖLT	Euro	2.528	2.528	2.588	2.688	2.848	2.998	3.158
ZIRBE UNBEHANDELT	Euro	3.388	3.388	3.498	3.658	3.858	4.098	4.338
EICHE / WILDEICHE GEÖLT	Euro	3.658	3.658	3.758	3.968	4.178	4.428	4.668
EICHE / WILDEICHE GEBÜRSTET	Euro	–	–	–	–	–	–	–
EICHE / WILDEICHE BIANCO	Euro	3.868	3.868	4.028	4.228	4.438	4.648	4.908
EICHE / WILDEICHE WEISS PIGM.	Euro	3.868	3.868	4.028	4.228	4.438	4.648	4.908
KIRSCHÉ GEÖLT	Euro	4.028	4.028	4.138	4.348	4.608	4.868	5.128
NUSSBAUM GEÖLT	Euro	4.658	4.658	4.818	5.028	5.338	5.618	5.918

KOMFORTHÖHE bis zu ca. 50 cm **AUFPREIS** Euro 198 Genauere Höhe bitte bei Bestellung angeben!

MOLA MAXI



RAHMENHÖHE ca. 36 cm (bei Fußhöhe 11 cm) / Komforthöhe bis max. ca. 53 cm
OPTIONAL ca. 41 cm bei durchgehenden Massivholzfüßen

HÖHE MIT RÜCKENLEHNE ca. 91,5 cm / Komforthöhe bis max. ca. 108,5 cm

LATTENROSTABSENKUNG standard ca. 19 cm

HÖHE FUSSTEIL ca. 57 cm (bei Standard-Rahmenhöhe ca. 36 cm)

MOLA MAXI MIT RÜCKENLEHNE Länge 200 cm / Breite cm: 90 100 120 140 160 180 200

DESIGNBUCHE®	Euro	–	–	–	–	–	–	–
BUCHÉ / KERNBUCHE GEÖLT	Euro	2.758	2.758	2.808	2.898	3.068	3.248	3.418
ZIRBE UNBEHANDELT	Euro	3.658	3.658	3.758	3.888	4.118	4.338	4.578
EICHE / WILDEICHE GEÖLT	Euro	3.938	3.938	4.038	4.198	4.448	4.688	4.918
EICHE / WILDEICHE GEBÜRSTET	Euro	–	–	–	–	–	–	–
EICHE / WILDEICHE BIANCO	Euro	4.138	4.138	4.268	4.428	4.708	4.978	5.238
EICHE / WILDEICHE WEISS PIGM.	Euro	4.138	4.138	4.268	4.428	4.708	4.978	5.238
KIRSCHÉ GEÖLT	Euro	4.288	4.288	4.448	4.608	4.868	5.128	5.388
NUSSBAUM GEÖLT	Euro	4.968	4.968	5.128	5.298	5.628	5.958	6.278

KOMFORTHÖHE bis zu ca. 53 cm **AUFPREIS** Euro 198 Genauere Höhe bitte bei Bestellung angeben!

TECHNISCHE DATEN siehe Seiten 104 - 105

SONDERANFERTIGUNGEN	SONDERLÄNGEN	190 cm +10%	210 cm +10%	220 cm +15%
	SONDERMASSE	auf Anfrage		

OPTIONAL – MOLA / MOLA MAXI MASSIVHOLZBETTEN

Durchgehende Massivholzfüße und Bettkasten optional für Mola und Mola Maxi

Nachtkonsole für Mola und Mola Maxi




DURCHGEHENDE MASSIVHOLZFÜSSE **HÖHE** ca. 16 cm



	Euro	90 / 100	120 / 140	160 / 180 / 200
DESIGNBUCHE®	Euro	–	–	–
BUCHÉ / KERNBUCHE GEÖLT	Euro	368	418	418
ZIRBE UNBEHANDELT	Euro	528	578	578
EICHE / WILDEICHE GEÖLT	Euro	528	628	628
EICHE / WILDEICHE GEBÜRSTET	Euro	–	–	–
EICHE / WILDEICHE BIANCO	Euro	548	648	648
EICHE / WILDEICHE WEISS PIGM.	Euro	548	648	648
KIRSCHÉ GEÖLT	Euro	578	678	678
NUSSBAUM GEÖLT	Euro	688	788	788

BETTKASTEN **Nur in Verbindung mit den durchgehenden Massivholzfüßen!**
 Bis zu einer Breite von 140 cm ist ein Bettkasten möglich. Ab einer Breite von 160 cm sind auch 2 Bettkästen möglich.



	Euro	Bettlänge cm: 190 / 200 / 210 / 220	Bettlänge bitte bei Bestellung angeben!
DESIGNBUCHE®	Euro	–	
BUCHÉ / KERNBUCHE GEÖLT	Euro	598	
ZIRBE UNBEHANDELT	Euro	818	AUSSENMASSE
EICHE / WILDEICHE GEÖLT	Euro	878	ca. B 167* x T 68 x H 15 cm
EICHE / WILDEICHE GEBÜRSTET	Euro	–	
EICHE / WILDEICHE BIANCO	Euro	898	INNENMASSE
EICHE / WILDEICHE WEISS PIGM.	Euro	898	ca. B 153* x T 63,5 x H 13 cm
KIRSCHÉ GEÖLT	Euro	968	
NUSSBAUM GEÖLT	Euro	1.078	* bei Bettlänge 200 cm

NACHTKONSOLE ca. H 43,5 x B 38 x T 49 cm



	Euro	–
DESIGNBUCHE®	Euro	578
BUCHÉ / KERNBUCHE GEÖLT	Euro	788
ZIRBE UNBEHANDELT	Euro	888
EICHE / WILDEICHE GEÖLT	Euro	–
EICHE / WILDEICHE GEBÜRSTET	Euro	948
EICHE / WILDEICHE BIANCO	Euro	948
EICHE / WILDEICHE WEISS PIGM.	Euro	948
KIRSCHÉ GEÖLT	Euro	948
NUSSBAUM GEÖLT	Euro	1.098

TECHNISCHE DATEN siehe Seiten 104 - 105

SONDERANFERTIGUNGEN	SONDERLÄNGEN	190 cm +10%	210 cm +10%	220 cm +15%
	SONDERMASSE	auf Anfrage		



RAHMENHÖHE ca. 32 cm
 HÖHE MIT EINSTECKLEHNE ca. 83,5 cm
 LATTENROSTABSENKUNG standard ca. 7 cm
Bitte bei der Auswahl der Unterfederung beachten!

Nur in ausgewählten Holzarten erhältlich!

KOMPLETT METALLFREI


NUVEO OHNE RÜCKENLEHNE

Länge 200 cm / Breite cm:	90	100	120	140	160	180	200
BUCH / KERNUCH GEÖLT Euro	838	838	868	938	1.018	1.098	1.178

KOMFORTHÖHE -

DURCHGEHENDE EINSTECKLEHNE

Breite cm:	90	100	120	140	160	180	200
BUCH / KERNUCH GEÖLT Euro	518	518	568	628	628	778	938



BITTE BEACHTEN: Bei Verwendung einer Einstecklehne verringert sich das Innenmaß um ca. 2,5 cm.
Bitte bei der Auswahl der Matratze beachten bzw. bei Bestellung angeben!

EINZEL-EINSTECKLEHNE
 GRÖSSE ca. B 40 x H 60 cm. Wir empfehlen 2 Einstecklehnen ab einer Breite von 140 cm.

Preis pro Stück!

BUCH / KERNUCH GEÖLT Euro	218
---------------------------	-----

BITTE BEACHTEN: Bei Verwendung einer Einstecklehne verringert sich das Innenmaß um ca. 2,5 cm.
Bitte bei der Auswahl der Matratze beachten bzw. bei Bestellung angeben!

EINSTECKTISCH
 GRÖSSE ca. B 40 x T 40 cm

Preis pro Stück!

BUCH / KERNUCH GEÖLT Euro	178
---------------------------	-----



TECHNISCHE DATEN siehe Seiten 104 - 105

SONDERANFERTIGUNGEN	SONDERLÄNGEN	190 cm +10%	210 cm +10%	220 cm +15%
	SONDERMASSE	auf Anfrage		



RAHMENHÖHE ca. 40 cm / Komforthöhe ca. 50 cm
 HÖHE MIT EINSTECKLEHNE ca. 86,5 cm / Komforthöhe ca. 96,5 cm
 LATTENROSTABSENKUNG standard ca. 14 cm

Nur in ausgewählten Holzarten erhältlich!

KOMPLETT METALLFREI

NUVEO MAXI OHNE RÜCKENLEHNE

Länge 200 cm / Breite cm:	90	100	120	140	160	180	200
BUCH / KERNUCH GEÖLT Euro	998	998	1.118	1.258	1.368	1.478	1.588
ZIRBE UNBEHANDELT Euro	1.438	1.438	1.558	1.698	1.808	1.918	2.028

KOMFORTHÖHE OPTIONAL ca. 50 cm ohne Aufpreis. Bitte bei Bestellung angeben!

DURCHGEHENDE EINSTECKLEHNE

Breite cm:	90	100	120	140	160	180	200
BUCH / KERNUCH GEÖLT Euro	518	518	588	638	638	798	948
ZIRBE UNBEHANDELT Euro	698	698	798	848	898	1.048	1.248



BITTE BEACHTEN: Bei Verwendung einer Einstecklehne verringert sich das Innenmaß um ca. 2,5 cm.
Bitte bei der Auswahl der Matratze beachten bzw. bei Bestellung angeben!

EINZEL-EINSTECKLEHNE
 GRÖSSE ca. B 54 x H 60 cm. Wir empfehlen 2 Einstecklehnen ab einer Breite von 140 cm.

Preis pro Stück!

BUCH / KERNUCH GEÖLT Euro	238
ZIRBE UNBEHANDELT Euro	338

BITTE BEACHTEN: Bei Verwendung einer Einstecklehne verringert sich das Innenmaß um ca. 2,5 cm.
Bitte bei der Auswahl der Matratze beachten bzw. bei Bestellung angeben!

EINSTECKTISCH
 GRÖSSE ca. B 40 x T 40 cm

Preis pro Stück!

BUCH / KERNUCH GEÖLT Euro	178
ZIRBE UNBEHANDELT Euro	238



TECHNISCHE DATEN siehe Seiten 104 - 105

SONDERANFERTIGUNGEN	SONDERLÄNGEN	190 cm +10%	210 cm +10%	220 cm +15%
	SONDERMASSE	auf Anfrage		

ZIRBE: VÖLLIG ENTSPANNT

**ENTSPANNTE ATMOSPHÄRE IM SCHLAFZIMMER.
GENIEßEN SIE EINEN HERRLICH HARZIGEN UND WOHLIGEN DUFT IN IHREM SCHLAFZIMMER.**

Die Zirbe wächst in Europa in den Alpen und Karpaten. Wir beziehen unser Zirbenholz aus den österreichischen Hochalpen. Die Bäume werden bis zu 25 m groß und können über 1.000 Jahre alt werden.

Zirbenholz ist ein Weichholz, wie Kiefernholz also etwas anfälliger gegen Druckstellen als unsere anderen Harthölzer und kann Harzkanäle aufweisen.

Die Zirbe verströmt einen herrlich warmen und beruhigenden Duft und bringt eine angenehme, wohltuende und entspannende Atmosphäre mit.

Um diese Wirkung nicht zu beeinflussen, wird das Zirbenholz bei dormiente nur fein geschliffen und ansonsten nicht weiter oberflächenbehandelt.



ORGANOID®



Nachhaltig, authentisch, naturverbunden und unbehandelt

Naturoberflächen von Organoid® werden aus möglichst naturbelassenen Materialien (handgesenes Almheu, Rosenblüten, Edelweiß, Kornblumen, Lavendel uvm.) hergestellt und in einem aufwändigen Produktionsprozess mit viel Handarbeit auf Flachsvliese aufgebracht. Dabei bleiben die natürlichen Eigenschaften – wie Duft, Haptik und Optik – weitestgehend erhalten und ermöglichen ein naturnahes Erleben der Ausgangsmaterialien. Alle Materialien sind frei von unerwünschten Stoffen wie Weichmachern, Lösemitteln, Schwermetallen und PVC.



Sehen. Fühlen. Riechen. Erleben.

1. Optik

Ein wahres Erlebnis für die Sinne: Naturliebhaber erkennen das verarbeitete Rohmaterial auf den ersten Blick, da durch den schonenden Produktionsprozess die natürlichen Eigenschaften der Materialien erhalten bleiben.

2. Haptik

Die Neugierde ist geweckt – man möchte die Oberfläche fühlen: Die Naturfasern lassen sich gut spüren, da Organoide ohne Oberflächenversiegelung hergestellt werden.

3. Das olfaktorische Erlebnis

Natürliche Oberflächen von Organoid® duften ohne Zusatz künstlicher Duftstoffe und sorgen so auch für ein gutes Raumklima. Manche Materialien weisen einen geringeren Eigengeruch auf, andere hingegen bringen einen intensiveren Duft mit sich. Die Intensität des Duftes hängt stark von der Temperatur, der Luftfeuchte und der Luftwechselrate am Einsatzort sowie Ihrem persönlichen Geruchsempfinden (Gewöhnungseffekt) ab. Mit der Zeit nimmt diese Duftintensität kontinuierlich leicht ab, kann jedoch durch vorsichtiges, nebelfeuchtes Besprühen wieder aufgefrischt werden.

4. Die Natur im Innenraum ERLEBEN

Der Mensch fühlt sich am wohlsten in einer natürlichen Umgebung. Mit seinen Sinnen nimmt er Raumklima und Wohlgefühl von Räumen wahr. Mit den organoiden Naturoberflächen verstärkt sich dieses Wohlgefühl.

GUT ZU WISSEN:

Organoid® und Allergien: Organoid®-Produkte lösen keine Allergien aus! Die Naturrohstoffe, die im frischen Zustand Allergenträger sind (Heu, Moos und Birkenblätter), wurden im verarbeiteten Zustand auf ihre allergene Wirkung getestet. Dabei konnten keine allergieauslösenden Emissionen festgestellt werden. (Prüfergebnisse auf www.organoids.com)

Reinigung: Das Organoid®-Vlies kann mit sehr geringem Druck abgesaugt oder einem fusselfreien Stofftuch vorsichtig trocken abgewischt werden.

Vermeiden Sie grobe Bürsten sowie Reinigungshilfsmittel wie Scheuerpulver, Seifen, Lösungsmittel sowie andere Chemikalien!

Von Natur aus schön: Chargenbedingte Farbunterschiede stellen keinen Reklamationsgrund dar.

Quelle: www.organoids.com

dormiente GmbH

PINAR_1

KOMPLETT METALLFREI

MASSIVHOLZBETTEN



RAHMENHÖHE ca. 50,5 cm

HÖHE MIT RÜCKENLEHNE ca. 97 cm

LATTENROSTABSENKUNG standard ca. 16 cm

Nur in ausgewählten Holzarten erhältlich!

KOMPLETT METALLFREI

PINAR MIT RÜCKENLEHNE

Länge 200 cm / Breite cm: 90 100 120 140 160 180 200



ZIRBE UNBEHANDELT
WILDEICHE GEÖLT

Euro	3.028	3.028	3.138	3.238	3.348	3.448	3.558
Euro	3.348	3.348	3.498	3.608	3.708	3.818	3.918

KOMFORTHÖHE

–

NACHTKONSOLE

ca. H 50 x B 45 x T 35 cm



ZIRBE UNBEHANDELT
WILDEICHE GEÖLT

Euro	598
Euro	658

PINAR_2

KOMPLETT METALLFREI

mit Organoid®-Intarsien in der Rückenlehne



RAHMENHÖHE ca. 50,5 cm

HÖHE MIT RÜCKENLEHNE ca. 97 cm

LATTENROSTABSENKUNG standard ca. 16 cm

Nur in ausgewählten Holzarten erhältlich!

KOMPLETT METALLFREI

PINAR_2 MIT RÜCKENLEHNE MIT ORGANOID®-INTARSIEN

Länge 200 cm / Breite cm: 90 100 120 140 160 180 200



ZIRBE UNBEHANDELT
WILDEICHE GEÖLT

Euro	3.688	3.688	3.798	3.898	4.008	4.108	4.218
Euro	4.128	4.128	4.238	4.338	4.448	4.548	4.708

TECHNISCHE DATEN siehe Seiten 104 - 105

SONDERANFERTIGUNGEN	SONDERLÄNGEN	190 cm +10%	210 cm +10%	220 cm +15%
	SONDERMASSE	auf Anfrage		

Empfohlene Verkaufspreise in Euro, inkl. gesetzlicher Mehrwertsteuer - **STAND 04/2023** - Änderungen vorbehalten, Manufaktur: Maßtoleranzen möglich.

dormiente GmbH

Nachhaltig und ressourcenschonend: historisches Altholz aus Deutschland und Österreich, gebürstet und mit reiner Kernseife endbehandelt. Metallfreie, traditionell gezapfte Eckverbindungen. Auf Grund der Holzherkunft und der aufwendigen Handbearbeitung ist jedes Modell ein Unikat.

VETERIS_1
MIT RÜCKENLEHNE



Bettrahmen + Rückenlehne komplett aus Altholz
FÜSSE aus Altholz

RAHMENHÖHE ca. 46,5 cm
HÖHE MIT RÜCKENLEHNE ca. 100 cm

LATTENROSTABSENKUNG standard ca. 16 cm

Handgeschlagenes, historisches Altholz.



KOMPLETT METALLFREI

VETERIS_1
MIT RÜCKENLEHNE



ALTHOLZ

Länge 200 cm / Breite cm:	90	100	120	140	160	180	200
Euro	4.768	4.768	4.868	4.978	5.078	5.178	5.278

KOMFORTHÖHE -

TECHNISCHE DATEN	siehe Seiten 104 - 105			
SONDERANFERTIGUNGEN	SONDERLÄNGEN	190 cm +10%	210 cm +10%	220 cm +15%
	SONDERMASSE	auf Anfrage		



RAHMENHÖHE ca. 45,5 cm

HÖHE MIT RÜCKENLEHNE ca. 96,5 cm

LATTENROSTABSENKUNG standard ca. 10 / 13 / 16 cm

UDANA
MIT RÜCKENLEHNE



Länge 200 cm / Breite cm:	90	100	120	140	160	180	200
DESIGNBUCHÉ® Euro	2.048	2.048	2.138	2.258	2.358	2.458	2.558
BUCHÉ / KERNUCHÉ GEÖLT Euro	2.508	2.508	2.618	2.788	2.898	2.998	3.108
ZIRBE UNBEHANDELT Euro	-	-	-	-	-	-	-
EICHE / WILDEICHE GEÖLT Euro	3.818	3.818	3.988	4.228	4.388	4.548	4.718
EICHE / WILDEICHE GEBÜRSTET Euro	3.998	3.998	4.168	4.388	4.558	4.728	4.898
EICHE / WILDEICHE BIANCO Euro	3.998	3.998	4.168	4.388	4.558	4.728	4.898
EICHE / WILDEICHE WEISS PIGM. Euro	3.998	3.998	4.168	4.388	4.558	4.728	4.898
KIRSCHÉ GEÖLT Euro	4.568	4.568	4.748	5.038	5.218	5.398	5.578
NUSSBAUM GEÖLT Euro	5.348	5.348	5.568	5.848	6.078	6.298	6.528

KOMFORTHÖHE -

VIVA



RAHMENHÖHE ca. 50,5 cm

HÖHE MIT RÜCKENLEHNE ca. 103,5 cm

LATTENROSTABSENKUNG standard ca. 11,5 / 14,5 / 17,5 cm

VIVA
MIT RÜCKENLEHNE



Länge 200 cm / Breite cm:	90	100	120	140	160	180	200
DESIGNBUCHÉ® Euro	2.518	2.518	2.578	2.728	2.788	2.848	2.908
BUCHÉ / KERNUCHÉ GEÖLT Euro	2.838	2.838	2.918	3.038	3.118	3.198	3.278
ZIRBE UNBEHANDELT Euro	-	-	-	-	-	-	-
EICHE / WILDEICHE GEÖLT Euro	4.288	4.288	4.398	4.628	4.738	4.848	4.958
EICHE / WILDEICHE GEBÜRSTET Euro	4.488	4.488	4.598	4.828	4.938	5.048	5.158
EICHE / WILDEICHE BIANCO Euro	4.488	4.488	4.598	4.828	4.938	5.048	5.158
EICHE / WILDEICHE WEISS PIGM. Euro	4.488	4.488	4.598	4.828	4.938	5.048	5.158
KIRSCHÉ GEÖLT Euro	5.098	5.098	5.238	5.468	5.608	5.748	5.888
NUSSBAUM GEÖLT Euro	5.928	5.928	6.098	6.408	6.578	6.748	6.918

KOMFORTHÖHE -

NACHTKONSOLE ca. H 45 x B 45 x T 33 cm, mit einer Schublade



DESIGNBUCHÉ® Euro	548
BUCHÉ / KERNUCHÉ GEÖLT Euro	638
ZIRBE UNBEHANDELT Euro	-
EICHE / WILDEICHE GEÖLT Euro	968
EICHE / WILDEICHE GEBÜRSTET Euro	1.008
EICHE / WILDEICHE BIANCO Euro	1.008
EICHE / WILDEICHE WEISS PIGM. Euro	1.008
KIRSCHÉ GEÖLT Euro	1.168
NUSSBAUM GEÖLT Euro	1.388

TECHNISCHE DATEN	siehe Seiten 104 - 105			
SONDERANFERTIGUNGEN	SONDERLÄNGEN	190 cm +10%	210 cm +10%	220 cm +15%
	SONDERMASSE	auf Anfrage		

CLOSE-IT

MASSIVHOLZMÖBEL

NACHTKONSOLE

ca. H 44,5 x B 40 x T 42 cm
2 Schubkästen als Teilauszug mit Soft-Close Dämpfung



DESIGNBUCHÉ®	Euro	999
BUCHÉ / KERNUCHÉ GEÖLT	Euro	899
ZIRBE UNBEHANDELT	Euro	1.299
EICHE / WILDEICHE GEÖLT	Euro	1.399
EICHE / WILDEICHE GEBÜRSTET	Euro	1.449
EICHE / WILDEICHE BIANCO	Euro	1.449
EICHE / WILDEICHE WEISS PIGM.	Euro	1.449
KIRSCHÉ GEÖLT	Euro	1.649
NUSSBAUM GEÖLT	Euro	1.899

BETTBANK / COUCHTISCH

ca. H 40 x B 140 x T 40 cm



DESIGNBUCHÉ®	Euro	899
BUCHÉ / KERNUCHÉ GEÖLT	Euro	799
ZIRBE UNBEHANDELT	Euro	1.199
EICHE / WILDEICHE GEÖLT	Euro	1.249
EICHE / WILDEICHE GEBÜRSTET	Euro	1.299
EICHE / WILDEICHE BIANCO	Euro	1.299
EICHE / WILDEICHE WEISS PIGM.	Euro	1.299
KIRSCHÉ GEÖLT	Euro	1.519
NUSSBAUM GEÖLT	Euro	1.749

OPTIONAL

BETTBANK KISSEN

ca. 67 x 40 cm, 100% Naturlatexplatte ca. 3 cm im Inlet aus 100% Baumwolle (kbA)



ABNEHMBARER BEZUG:		
MAX COTTON	Euro	114
SHADOW / ASIA WASH	Euro	125
TURIN	Euro	156
GLENVILLE / VARESE	Euro	198

BEISTELLTISCH

ca. H 36,5 x B 70 x T 40,5 cm, als Tisch oder Sitzpult nutzbar



DESIGNBUCHÉ®	Euro	549
BUCHÉ / KERNUCHÉ GEÖLT	Euro	499
ZIRBE UNBEHANDELT	Euro	699
EICHE / WILDEICHE GEÖLT	Euro	749
EICHE / WILDEICHE GEBÜRSTET	Euro	799
EICHE / WILDEICHE BIANCO	Euro	799
EICHE / WILDEICHE WEISS PIGM.	Euro	799
KIRSCHÉ GEÖLT	Euro	899
NUSSBAUM GEÖLT	Euro	1.059

SONDERANFERTIGUNGEN auf Anfrage

CLOSE-IT WÄSCHESCHRÄNKE

MASSIVHOLZMÖBEL



GARDEROBENSCHRANK
ca. H 195 x B 99 x T 42,5 cm
3 Einlegeböden
und 1 ausziehbare Kleiderstange



WÄSCHESCHRANK_1
ca. H 195 x B 99 x T 58 cm
2 Türen, 3 Einlegeböden
und 1 Kleiderstange



WÄSCHESCHRANK_2
ca. H 195 x B 99 x T 58 cm
2 Türen, 3 Einlegeböden,
1 Kleiderstange und 2 Schubkästen als
Vollauszug mit Soft-Close-Dämpfung


DESIGNBUCHÉ®	Euro	2.149
BUCHÉ / KERNUCHÉ GEÖLT	Euro	1.999
ZIRBE UNBEHANDELT	Euro	2.799
EICHE / WILDEICHE GEÖLT	Euro	2.949
EICHE / WILDEICHE GEBÜRSTET	Euro	3.049
EICHE / WILDEICHE BIANCO	Euro	3.049
EICHE / WILDEICHE WEISS PIGM.	Euro	3.049
KIRSCHÉ GEÖLT	Euro	3.549
NUSSBAUM GEÖLT	Euro	4.149

3.099
2.849
4.029
4.299
4.499
4.499
4.499
5.149
6.039

3.649
3.349
4.739
5.049
5.299
5.299
5.299
6.089
7.139

CLOSE-IT KOMMODEN

NEU Alle Kommoden jetzt mit einem
Sockel von ca. 8,5 cm
(identisch zu den Wäscheschränken)
Bitte beachten Sie die neue Gesamthöhe



SCHUBLADENKOMMODE
ca. H 91 x B 84 x T 42,5 cm
4 Schubkästen als Vollauszug
mit Soft-Close Dämpfung



WÄSCHEKOMMODE_1
ca. H 128 x B 84 x T 42,5 cm
2 Türen und 4 Einlegeböden



WÄSCHEKOMMODE_2
ca. H 128 x B 84 x T 42,5 cm
2 Türen, 2 Einlegeböden
und 2 Schubkästen als Vollauszug
mit Soft-Close-Dämpfung

DESIGNBUCHÉ®	Euro	2.199
BUCHÉ / KERNUCHÉ GEÖLT	Euro	1.999
ZIRBE UNBEHANDELT	Euro	2.799
EICHE / WILDEICHE GEÖLT	Euro	2.999
EICHE / WILDEICHE GEBÜRSTET	Euro	3.149
EICHE / WILDEICHE BIANCO	Euro	3.149
EICHE / WILDEICHE WEISS PIGM.	Euro	3.149
KIRSCHÉ GEÖLT	Euro	3.579
NUSSBAUM GEÖLT	Euro	4.179

1.849
1.699
2.399
2.549
2.699
2.699
2.699
3.049
3.559

2.349
2.099
2.949
3.199
3.349
3.349
3.349
3.799
4.499

SONDERANFERTIGUNGEN auf Anfrage

NACHTKONSOLEN IM ÜBERBLICK

BELUGA



ca. H 44,5 x B 39,5 x T 39,5 cm
oder Komforthöhe 51 cm preisgleich
DESIGNBUCHÉ®

BUCHÉ / KERNUCHÉ GEÖLT	Euro	598
ZIRBE UNBEHANDELT	Euro	798
EICHE / WILDEICHE GEÖLT	Euro	848
EICHE / WILDEICHE GEBÜRSTET	Euro	—
EICHE / WILDEICHE BIANCO	Euro	898
EICHE / WILDEICHE WEISS PIGM.	Euro	898
KIRSCHÉ GEÖLT	Euro	948
NUSSBAUM GEÖLT	Euro	1.098

GONDA



ca. H 45,5 x B 42,5 x T 34,5 cm, mit einer Schublade
oder Komforthöhe 50 cm preisgleich
DESIGNBUCHÉ®

BUCHÉ / KERNUCHÉ GEÖLT	Euro	598
ZIRBE UNBEHANDELT	Euro	788
EICHE / WILDEICHE GEÖLT	Euro	848
EICHE / WILDEICHE GEBÜRSTET	Euro	—
EICHE / WILDEICHE BIANCO	Euro	898
EICHE / WILDEICHE WEISS PIGM.	Euro	898
KIRSCHÉ GEÖLT	Euro	948
NUSSBAUM GEÖLT	Euro	1.098


KALMERA



ca. H 55 x B 43,5 x T 34 cm, mit einer Schublade

DESIGNBUCHÉ®	Euro	—
BUCHÉ / KERNUCHÉ GEÖLT	Euro	648
ZIRBE UNBEHANDELT	Euro	848
EICHE / WILDEICHE GEÖLT	Euro	948
EICHE / WILDEICHE GEBÜRSTET	Euro	—
EICHE / WILDEICHE BIANCO	Euro	998
EICHE / WILDEICHE WEISS PIGM.	Euro	998
KIRSCHÉ GEÖLT	Euro	1.048
NUSSBAUM GEÖLT	Euro	1.208

LARIA



ca. H 40,5 x B 27 / 38 x T 38 cm,
lässt sich auch kopfüber verwenden
DESIGNBUCHÉ®

BUCHÉ / KERNUCHÉ GEÖLT	Euro	378
ZIRBE UNBEHANDELT	Euro	428
EICHE / WILDEICHE GEÖLT	Euro	—
EICHE / WILDEICHE GEBÜRSTET	Euro	648
EICHE / WILDEICHE BIANCO	Euro	698
EICHE / WILDEICHE WEISS PIGM.	Euro	698
KIRSCHÉ GEÖLT	Euro	768
NUSSBAUM GEÖLT	Euro	898

MOLA



ca. H 43,5 x B 38 x T 49 cm

DESIGNBUCHÉ®	Euro	—
BUCHÉ / KERNUCHÉ GEÖLT	Euro	578
ZIRBE UNBEHANDELT	Euro	788
EICHE / WILDEICHE GEÖLT	Euro	888
EICHE / WILDEICHE GEBÜRSTET	Euro	—
EICHE / WILDEICHE BIANCO	Euro	948
EICHE / WILDEICHE WEISS PIGM.	Euro	948
KIRSCHÉ GEÖLT	Euro	948
NUSSBAUM GEÖLT	Euro	1.098

PINAR



ca. H 50 x B 45 x T 35 cm

Nur in ausgewählten Holzarten erhältlich!		
ZIRBE UNBEHANDELT	Euro	598
WILDEICHE GEÖLT	Euro	658

VIVA



ca. H 45 x B 45 x T 33 cm, mit einer Schublade

DESIGNBUCHÉ®	Euro	548
BUCHÉ / KERNUCHÉ GEÖLT	Euro	638
ZIRBE UNBEHANDELT	Euro	—
EICHE / WILDEICHE GEÖLT	Euro	968
EICHE / WILDEICHE GEBÜRSTET	Euro	1.008
EICHE / WILDEICHE BIANCO	Euro	1.008
EICHE / WILDEICHE WEISS PIGM.	Euro	1.008
KIRSCHÉ GEÖLT	Euro	1.168
NUSSBAUM GEÖLT	Euro	1.388

STEXX



EINSTECKTISCH, ca. 33 x 33 cm
kompatibel mit den meisten dormiente Rahmenbetten*

DESIGNBUCHÉ®	Euro	—
BUCHÉ / KERNUCHÉ GEÖLT	Euro	269
ZIRBE UNBEHANDELT	Euro	319
EICHE / WILDEICHE GEÖLT	Euro	369
EICHE / WILDEICHE GEBÜRSTET	Euro	—
EICHE / WILDEICHE BIANCO	Euro	369
EICHE / WILDEICHE WEISS PIGM.	Euro	369
KIRSCHÉ GEÖLT	Euro	369
NUSSBAUM GEÖLT	Euro	419

*nicht kompatibel mit NUVEO, LARIA, Polsterbetten in Boxspringoptik und Motorrahmen

SONDERANFERTIGUNGEN

auf Anfrage

BEISTELLTISCHE IM ÜBERBLICK

CLOSE-IT



BEISTELLTISCH

ca. H 36,5 x B 70 x T 40,5 cm

DESIGNBUCHÉ®	Euro	549
BUCHÉ / KERNUCHÉ GEÖLT	Euro	499
ZIRBE UNBEHANDELT	Euro	699
EICHE / WILDEICHE GEÖLT	Euro	749
EICHE / WILDEICHE GEBÜRSTET	Euro	799
EICHE / WILDEICHE BIANCO	Euro	799
EICHE / WILDEICHE WEISS PIGM.	Euro	799
KIRSCHÉ GEÖLT	Euro	899
NUSSBAUM GEÖLT	Euro	1.059

CLOSE-IT



COUCHTISCH / BETTBANK

ca. H 40 x B 140 x T 40 cm

DESIGNBUCHÉ®	Euro	899
BUCHÉ / KERNUCHÉ GEÖLT	Euro	799
ZIRBE UNBEHANDELT	Euro	1.199
EICHE / WILDEICHE GEÖLT	Euro	1.249
EICHE / WILDEICHE GEBÜRSTET	Euro	1.299
EICHE / WILDEICHE BIANCO	Euro	1.299
EICHE / WILDEICHE WEISS PIGM.	Euro	1.299
KIRSCHÉ GEÖLT	Euro	1.519
NUSSBAUM GEÖLT	Euro	1.749

OPTIONAL



BETTBANK KISSEN

ca. 67 x 40 cm, 100% Naturlatexplatte ca. 3 cm
im Inlet aus 100% Baumwolle (kBA)

ABNEHMBARER BEZUG:		
MAX COTTON	Euro	114
JAB NINETEEN-94 / SHADOW / ASIA WASH	Euro	125
JAB HOT MADISON / TURIN	Euro	156
GLENVILLE / VARESE	Euro	198

LOUNGE S



HOCKER MIT TISCHPLATTE

HOCKER ca. H 43 x B 80 x T 80 cm

GRUNDBEZUG:		
MAX COTTON	Euro	807
JAB NINETEEN-94 / SHADOW / ASIA WASH	Euro	891
JAB HOT MADISON / TURIN	Euro	938
GLENVILLE / VARESE	Euro	1.043

TISCHPLATTE ca. 80 x 80 cm


BUCHÉ / KERNUCHÉ GEÖLT	Euro	339
EICHE / WILDEICHE GEÖLT	Euro	499
EICHE / WILDEICHE BIANCO	Euro	499
EICHE / WILDEICHE WEISS PIGM.	Euro	499
KIRSCHÉ GEÖLT	Euro	549
NUSSBAUM GEÖLT	Euro	629

SONDERANFERTIGUNGEN

auf Anfrage

TECHNISCHE ANGABEN

NATUR-POLSTERBETTEN SCHLAFSOFAS



Unsere Betten sind in der Länge 200cm, den Sonderlängen 190|210|220cm und in den Breiten 90|100|120|140|160|180|200cm erhältlich. **SONDERMASSE AUF ANFRAGE.** Durch die Verwendung von Naturmaterialien kann es zu geringen Maßabweichungen kommen, daher handelt es sich immer um circa-Werte.

TECHNISCHE ÄNDERUNGEN VORBEHALTEN!

POLSTERBETTEN

	Außenmaße Stellmaße			Innenmaß LÄNGE Standard 200 cm			Rahmenhöhe	Komfort-höhe	Höhe mit Rückenlehne
	BREITE Innenmaß in cm, zzgl.	LÄNGE Innenmaß in cm, zzgl.	LÄNGE mit Rückenlehne Innenmaß in cm, zzgl.	SONDERLÄNGEN in cm			von Fußboden bis Oberkante Rahmen	in cm	in cm
POLSTERBETTEN									
CLIA_1	+ 7	+ 7	+ 12 16 ¹	✓	✓	✓	40,5 ³	45,5 ⁴	84,5 ³ 96 ^{2,3} 110 ^{2,3} 128,5 ^{2,3}
CLIA_3 MASSIVHOLZRAHMEN	+ 7	+ 12	+ 12	✓	✓	✓	40,5 ³	45,5 ⁴	96 ^{2,3} 110 ^{2,3} 128,5 ^{2,3}
POLSTERBETTEN IN BOXSPRINGOPTIK									
CLIA_2	+ 7	+ 12	+ 12	✓	✓	✓	40,5 ³	45,5 ⁴	96 ^{2,3} 110 ^{2,3} 128,5 ^{2,3}
LOUNGE NIGHT	0	0	+ 10	✓	✓	✓	28 ³ + Matratze	33 ⁴	67 ³
VEGA SONDEREDITION	+ 4 ³	+ 3	+ 15	✓	✓	✓	35 + Matratze	-	96

SCHLAF- UND AUSZIEHSOFAS

	Außenmaße Stellmaße		SITZHÖHE von Fußboden bis Oberkante Sitzfläche	HÖHE RÜCKELEHNE MIT KISSEN	Bodenfreiheit von Fußboden bis Unterseite Gestell
	BREITE in cm	TIEFE in cm			
SCHLAFSOFAS					
LOUNGE S	gewähltes Maß + 10cm je Seitenlehne	gewähltes Maß + 10cm Rückenlehne	42 ³	87 ³	16 ³
AUSZIEHSOFAS					
ZEDULO_1	167	93	45 ³	89 ³	16 ³
ZEDULO_2	167	105	45 ³	89 ³	16 ³
ZEDULO_3	234	98	45	89	13,5
ZEDULO_4	200	98	45	89	14,5
ZEDULO_5	255	98 167	45 ³	89 ³	16 ³



¹ Massivholzrückenlehne = Ausführung H
² Rückenlehne unten | oben montiert | hohe Rückenlehne

³ alle Höhenangaben mit Füßen in Standardhöhe 16 cm
⁴ mit optionalen Füßen in Höhe 21 cm

TECHNISCHE ANGABEN



	Rückenlehne optional	Lattenrost-absenkung	ohne Metallfedern	Bodenfreiheit	Quertraversen Abstand	Aufnahme dormiente Motorrahmen			
		von Oberkante Bettrahmen bis Auflageleiste in cm		von Fußboden bis Unterseite Bettrahmen in cm	bei Standardlänge 200cm, mittig gemessen in cm	Motor-rahmen	Hebe-rahmen	XXL 200 400	
POLSTERBETTEN									
CLIA_1	✓	9 13 16 19	-	15,5 ³	141	✓	-	-	CLIA_1
CLIA_3 MASSIVHOLZRAHMEN	-	9 13 16 19	-	16,5 ³	141	✓	-	-	CLIA_3 MASSIVHOLZRAHMEN
POLSTERBETTEN IN BOXSPRINGOPTIK									
CLIA_2	-	9 13 16 19	✓	15,5 ³	141	-	-	-	CLIA_2
LOUNGE NIGHT	✓	-	✓	16 ³	-	-	-	-	LOUNGE NIGHT
VEGA SONDEREDITION	-	-	✓	16	-	-	-	-	VEGA SONDEREDITION



AUS DER MANUFAKTUR

Unsere Polsterbetten werden aus reinen Naturmaterialien gefertigt. Der Bettrahmen besteht aus aufgepolsterter, massiver, unbehandelter Buche (CLIA) oder aus aufgepolsterten Kiefernrahmen (LOUNGE, VEGA-SONDEREDITION). Als Polstermaterial verwenden wir reine Schurwolle (aus kontrolliert biologischer Tierhaltung), 100% Naturlatex, latexierte Kokosfasern und einen Basisbezug nach Wahl. Optionale Dekobezüge sind per Klettband befestigt und abnehmbar. Hier bieten wir Ihnen eine große Palette verschiedener Stoffgruppen in vielen Farben an, die Sie sich am besten bei Ihrem dormiente Händler zeigen lassen.



TECHNISCHE ANGABEN




Unsere Betten sind in der Länge 200cm, den Sonderlängen 190|210|220cm und in den Breiten 90|100|120|140|160|180|200cm erhältlich. **SONDERMASSE AUF ANFRAGE.** Durch die Verwendung von Naturmaterialien kann es zu geringen Maßabweichungen kommen, daher handelt es sich immer um circa-Werte.

TECHNISCHE ÄNDERUNGEN VORBEHALTEN!

	Außenmaße			Innenmaß LÄNGE Standard 200cm			Rahmenhöhe	Komforthöhe	Höhe mit Rückenlehne
	BREITE Innenmaß in cm	LÄNGE Innenmaß in cm	LÄNGE mit Rückenlehne Innenmaß	SONDERLÄNGEN			von Fußboden bis Oberkante Rahmen		
				190cm	210cm	220cm	in cm	in cm	in cm
BELUGA	+ 16	+ 30	+ 30	-	✓	✓	43 49*	49	86,5 91,5
GONDA	+ 12	+ 12	+ 16	✓	✓	✓	42,5 47	47	91,5 96
GONDA MAXI	+ 12	+ 12	+ 16	✓	✓	✓	42,5 47	47	101,5 106
KALMERA	+ 5	+ 6	+ 6	✓	✓	✓	43 47 53	47 53	89,5 93,5 99,5
KALMERA MAXI	+ 5	+ 6	+ 6	✓	✓	✓	43 47 53	47 53	99,5 103,5 109,5
KANDA	+ 7	+ 14	+ 14	✓	✓	✓	45,5 ^{neu}	-	89,5 ^{neu}
^{neu} KB_23	+ 5	+ 11	+ 11	✓	✓	✓	39,5	-	84,5
LARIA	+ 3,5	+ 8	+ 8	✓	✓	✓	30	-	93
LARIA MAXI	+ 8	+ 8	+ 8	✓	✓	✓	40	-	93
MOLA	+ 8	+ 26	+ 26	✓	✓	✓	33 auf Wunsch bis max. 50 cm frei wählbar	-	79,5 ¹ 96,5
MOLA MAXI	+ 8	+ 26	+ 26	✓	✓	✓	36 auf Wunsch bis max. 53 cm frei wählbar	-	91,5 ¹ 108,5
MOLA mit durchgehenden Massivholzfüßen	+ 8	+ 26	+ 26	✓	✓	✓	38	-	84,5
MOLA MAXI mit durchgehenden Massivholzfüßen	+ 8	+ 26	+ 26	✓	✓	✓	41	-	96,5
NUVEO	+ 16	+ 16	+ 16	✓	✓	✓	32	-	83,5
NUVEO MAXI	+ 16	+ 16	+ 16	✓	✓	✓	40	50	86,5 96,5
PINAR	+ 8	+ 14	+ 14	✓	✓	✓	50,5	-	97
PINAR_2	+ 8	+ 14	+ 14	✓	✓	✓	50,5	-	97
UDANA	+ 7	+ 7	+ 19	✓	✓	✓	45,5	-	96,5
VIVA	+ 7	+ 7	+ 20	✓	✓	✓	50,5	-	103,5
VETERIS_1	+ 8	+ 16,5	+ 16,5	✓	✓	✓	46,5	-	100

TECHNISCHE ANGABEN



Rückenlehne optional	Lattenrost-absenkung	ohne Metallfedern	Bodenfreiheit	Quertraversen Abstand	Aufnahme dormiente Motorrahmen		
	von Oberkante Bettrahmen bis Auflageleiste in cm		von Fußboden bis Unterkante Bettrahmen in cm	bei Standardlänge 200cm, mittig gemessen in cm	Motorrahmen	Hebe-rahmen	XXL 200 400
	20 23 11 14 Kopfbereich	-	16,5 23	-	✓	✓	✓
✓	18 15	-	22 26,5	-	✓	✓	✓
✓	18 15	-	22 26,5	-	✓	✓	✓
✓	15 18	-	22 26 32	-	✓	✓	✓
✓	15 18	-	22 26 32	-	✓	✓	✓
	9 13 16 19	-	21,5 ^{neu}	141 ²	✓	-	✓
	13	-	23,5	-	✓	-	✓
	4	-	20	-	-	-	-
	14,5	-	20	-	✓	✓	✓
	16	-	16 ¹ 33	152	✓	-	-
	19	-	16 ¹ 33	152	✓	-	-
	16	-	20	152	✓	-	-
	19	-	20	152	✓	-	-
✓	7	✓	22,5	-	✓	-	-
✓	13,5	✓	23 33	-	✓	✓	✓
	16	✓	28,5	183	✓	-	-
	16	✓	28,5	183	✓	-	-
	10 13 16	-	24	-	✓	✓	✓
	11,5 14,5 17,5	-	29	-	✓	✓	✓
	16	✓	20	154	✓	-	-

* gemessen am höchsten Punkt der Bettseite. Bitte beachten Sie die geschwungene Seitenlinie des Bettmodells. ** Komforthöhe 1 = mit Fußhöhe 11,0 cm

2 = nur bei Kufenfüßen

