

# COM:CI

Regal  
COM:CI

Regal COM:CI S-Form,  
Nussbaum



Regal COM:CI  
Breite 125 cm, Nussbaum





Regal COM:CI  
Breite 175 cm, Nussbaum

REGALE / SPIEGEL

## Eine runde Sache – Unsere Familie COM:CI

HOLZ MANUFAKTUR

All die Dinge die Ihnen wichtig sind, finden Ihren Platz in unseren Regalen. Nehmen Sie sich die Freiheit und gestalten Sie Ihren Wunsch.



## TECHNISCHE DATEN

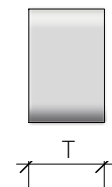
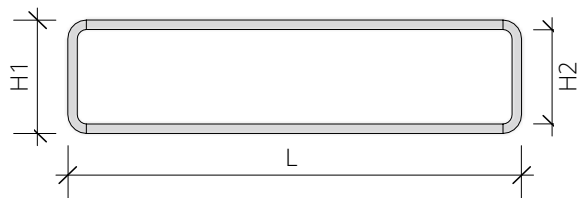
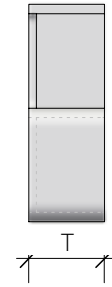
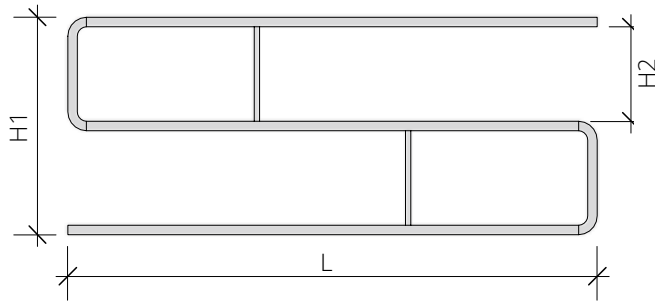
<b>Materialstärke</b>	Rahmen	2,5 cm
	Mittelseite	1,4 cm

**Option** Regal seitlich geschlossen, ohne Mittelseite  
 Regal in S-Form mit 2 Mittelseiten  
 Oberfläche ein- oder zweifach weiß geölt

Länge	L	Seitlich geschlossen	S-Form
		Außenmaß	100 bis 225 cm

Höhe	H1	Seitlich geschlossen	S-Form
		Außenmaß	30 cm
	H2	Nutzmaß innen	25 cm

Tiefe	T	Außenmaß	20 cm	20 cm



COM:CI - Regal

Material / Breiten bis	100	125	150	175	200	225
Kernbuche	920	950	980	1.010	1.040	1.070
Buche	930	970	1.000	1.040	1.070	1.100
Ahorn	1.140	1.200	1.260	1.320	1.380	1.440
Wildeiche gebürstet	1.070	1.120	1.180	1.230	1.290	1.340
Eiche	1.110	1.170	1.240	1.310	1.370	1.440
Kirschbaum	1.080	1.140	1.200	1.260	1.320	1.380
Wildnuss	1.120	1.190	1.260	1.330	1.400	1.470
Nussbaum	1.350	1.460	1.580	1.690	1.800	1.910

COM:CI - Regal in S-Form

Material / Breiten	115	140	160
Kernbuche	1.490	1.540	1.580
Buche	1.520	1.570	1.610
Ahorn	1.860	1.950	2.030
Wildeiche gebürstet	1.750	1.830	1.890
Eiche	1.820	1.920	2.000
Kirschbaum	1.770	1.860	1.930
Wildnuss	1.840	1.950	2.030
Nussbaum	2.240	2.410	2.550

Optionen

Oberfläche Regal ein- oder zweifach weiß geölt. Für Holzarten Eiche und Wildeiche.	140
--	-----