

ZEN/10

**Bett
ZEN/10**

BETTEN



Bett ZEN/10 in Kernbuche,
mit hohem Kopfteil

Zehn Zentimeter breite Streifen – Außergewöhnliche Details




HOLZ MANUFAKTUR

Zeitlose Massivholzbetten schaffen Inseln der Ruhe und Entspannung und sind eine Wohltat für die Sinne.
Unser Beitrag für Ihr schönes Schlafzimmer.

Traditionshandwerk seit 1979
Höchste Qualität aus Stuttgart

Charakteristische Handschrift
Mit Liebe zum Detail

Bewusst Denken & Handeln
Für Mensch und Umwelt



TECHNISCHE DATEN

Materialstärke	Bettrahmen	4 cm
	Seitliche Holz-Auflageleisten, Buche	3 cm breit
	Mittelaufgabe Buche (ab Bettbreite 160 cm mit 2 Stützbeinen)	7 cm breit

Option	Bett mit niedrigem Kopfteil, baugleich Fußteil
	Beine erhöht und verbreitert (H1 + 5 oder + 10 cm)
	Oberfläche ein- oder zweifach weiß geölt
	Sonder-Einbautiefe (Mittelaufgabe ab Bettbreite 160 cm mit Edelstahl-Winkeln abgesenkt)

Länge	L1	Matratzenmaß	190 / 200 / 210 / 220 cm
	L2	Außenmaß mit Lehne	L1 + 8 cm
	L3	Außenmaß ohne Lehne	L1 + 8 cm
	L4	Zwischenmaß Beine unten	L1

Breite	B1	Matratzenmaß	90 / 100 / 120 / 140 / 160 / 180 / 200 cm
	B2	Außenmaß Bett	B1 + 16 cm
	B3	Außenmaß Lehne	B1 + 16 cm

Höhe	H1	Bettrahmen	30 cm
	H2	Bettseite	20 cm
	H3	Fußboden bis Unterkante Bettrahmen	10 cm
	H4	Lehne Standard	40 cm
	H5	Lehne XL	-
	H6	Bettrahmen + Lehne Standard (H1 + H4)	70 cm
	H7	Bettrahmen + Lehne XL (H1 + H5)	-

Lattenrost-aufgabe	E1	Einbautiefe	11 / 14 / 17 cm
	E2	Sonder-Einbautiefe	20

